

# Sandvik Kv4

PRESSINFORMATION 4 februari 2009

Bokslutskommuniké 2008

## Fjärde kvartalet 2008:

- Orderingång 20 716 MSEK, -18 %\*
- Fakturering 24 171 MSEK, -1 %\*
- Metallpriseffekter -320 MSEK
- Valutaeffekter +700 MSEK
- Rörelseresultat 2 235 MSEK, -30 %
- Vinst per aktie 0,92 SEK, -44 %
- Operativt kassaflöde 1 925 MSEK, +50 %

## Helåret 2008:

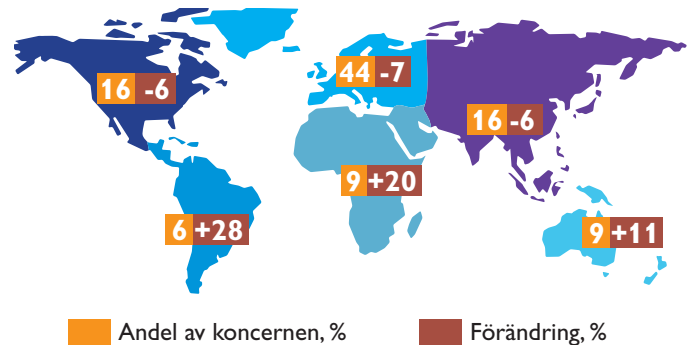
- Orderingång 92 610 MSEK, -1 %\*
- Fakturering 92 654 MSEK, +5 %\*
- Metallpriseffekter -1 127 MSEK
- Valutaeffekter +675 MSEK
- Rörelseresultat 12 794 MSEK, -11 %
- Vinst per aktie 6,30 SEK, -18 %
- Operativt kassaflöde 9 671 MSEK, +77 %
- Förslag till utdelning 3,15 SEK (4,00)

## NYCKELTAL

MSEK	Kv 4 2008	Kv 4 2007	Helår 2008	Helår 2007
Orderingång	20 716	23 619	92 610	92 059
Fakturering	24 171	22 711	92 654	86 338
Resultat efter finansnetto	1 524	2 733	10 557	12 997
Vinst per aktie, SEK <sup>1)</sup>	0,92	1,65	6,30	7,65

1) Inga utspädnings effekter förekom under kvartalet.

## FAKTURERING\*



## VD:s kommentar

- Den globala konjunkturförsvagningen under fjärde kvartalet 2008 är en av de mest dramatiska som Sandvik har upplevt. Nedgången påverkade samtliga affärsområden och flertalet marknader. Orderingången sjönk i pris och volym med 18 % medan minskningen i faktureringen begränsades till 1 %. Rörelseresultatet uppgick till 2,2 miljarder och rörelsemarginalen till 9,2 %.

- Under kvartalet initierades och genomfördes ett antal åtgärder för att anpassa kostnader och produktionskapacitet till en sämre marknadssituation men effekten på resultatet kommer först under året. Vi håller en hög beredskap och är förberedda på att agera på kort varsel, säger Sandviks VD och koncernchef Lars Pettersson.

## AFFÄRSOMRÅDEN – FAKTURERING\*



Sandvik Tooling



Sandvik Mining and Construction



Sandvik Materials Technology  
\*\* -1 % exklusive metallpriseffekter

\* Procentuell förändring jämfört med samma period föregående år i fast valuta för jämförbara enheter.

Ytterligare information kan erhållas från Sandvik Investor Relations på tel 026-26 10 23 eller på [www.sandvik.com](http://www.sandvik.com)



# Finansiell översikt

<b>RESULTATRÄKNING MSEK</b>	Kv 4 2008	Kv 4 2007	Förändr. %	Kv 1-4 2008	Kv 1-4 2007	Förändr. %
Orderingång	20 716	23 619	-12 <sup>1)</sup>	92 610	92 059	+1 <sup>1)</sup>
Fakturerering	24 171	22 711	+6 <sup>2)</sup>	92 654	86 338	+7 <sup>2)</sup>
Rörelseresultat	2 235	3 200	-30	12 794	14 394	-11
%	9,2	14,1		13,8	16,7	
Resultat efter finansiella poster	1 524	2 733	-44	10 557	12 997	-19
%	6,3	12,0		11,4	15,1	
Periodens resultat	1 154	2 083	-45	7 836	9 594	-18
%	4,8	9,2		8,5	11,1	
varav aktieägarnas andel	1 094	1 979	-45	7 472	9 116	-18
Vinst per aktie, SEK *	0,92	1,65	-44	6,30	7,65	-18

\* Beräknad på aktieägarnas andel av periodens resultat. Inga utspädningseffekter förekom under kvartalet.

1) -18 % resp -1 % i fast valuta för jämförbara enheter.

2) -1 % resp +5 % i fast valuta för jämförbara enheter.

## NYCKELTAL

	Helår 2008	Helår 2007
Antal utestående aktier vid periodens slut ('000)	1 186 287	1 186 287
Genomsnittligt antal aktier ('000)	1 186 287	1 186 287
Skatt, %	25,9	26,2
Avkastning på sysselsatt kapital, % <sup>1)</sup>	19,9	27,0
Avkastning på eget kapital, % <sup>1)</sup>	24,8	34,4
Avkastning på totalt kapital, % <sup>1)</sup>	14,4	19,1
Eget kapital per aktie, SEK	30,00	24,10
Nettoskuldssättningsgrad	0,9	1,0
Soliditet, %	36	35
Rörelsekapital, %	32	31
Antal anställda	50 028	47 123

1) Rullande 12 månader.

## ORDERINGÅNG OCH FAKTURERING PER MARKNADSOMRÅDE

Fjärde kvartalet 2008

Marknadsområde	Orderingång	Förändr.*		Andel %	Fakturerering	Förändr.*		Andel %
	MSEK	%	% <sup>1)</sup>		MSEK	%	%	
Europa	9 800	-16	-25	47	10 315	-7	44	
Nafta	3 347	-18	-13	16	3 969	-6	16	
Sydamerika	1 204	-34	+16	6	1 880	+28	6	
Afrika/Mellanöstern	1 837	+9	-8	9	2 143	+20	9	
Asien	3 284	-13	-18	16	3 718	-6	16	
Australien	1 244	-46	-33	6	2 146	+11	9	
<b>Totalt</b>	<b>20 716</b>	<b>-18</b>	<b>-19</b>	<b>100</b>	<b>24 171</b>	<b>-1</b>	<b>100</b>	

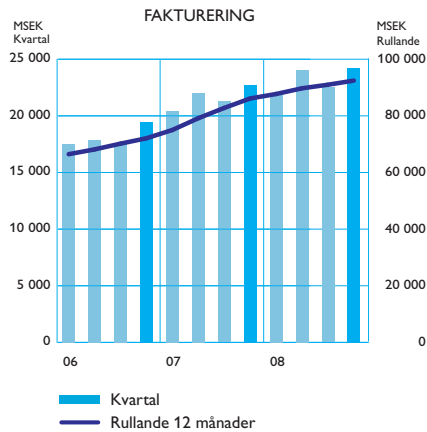
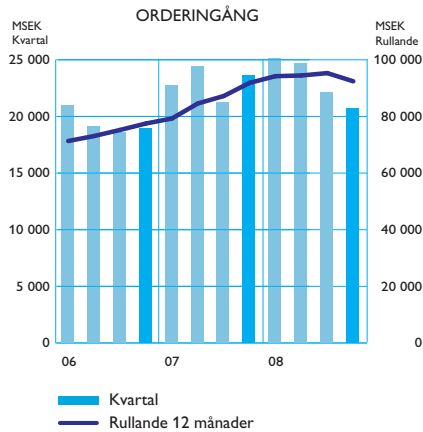
\* I fast valuta för jämförbara enheter.

1) Exklusive större order av projektkaraktär.

## FÖRÄNDRING I PROCENT

	Orderingång				Fakturerering			
	Kv 4 2008	Kv 4 2007	Kv 1-4 2008	Kv 1-4 2007	Kv 4 2008	Kv 4 2007	Kv 1-4 2008	Kv 1-4 2007
Pris/volymp	-18	+21	-1	+18	-1	+14	+5	+18
Struktur	0	+3	+2	+3	0	+4	+2	+3
Valuta	+6	0	0	-2	+7	-1	0	-2
<b>Totalt</b>	<b>-12</b>	<b>+25</b>	<b>+1</b>	<b>+18</b>	<b>+6</b>	<b>+17</b>	<b>+7</b>	<b>+19</b>

# Försäljning



Den globala efterfrågan på Sandviks produkter försämrades kraftigt under kvartalet. Nedgången förstärktes successivt och i november och december genomfördes produktionsbegränsningar hos många kunder vilket påtagligt minskade orderingen. Den kraftiga marknadsförsvagningen innebar att orderingen i kvartalet var 14 % lägre än faktureringen.

Nedgången var global men i Sydamerika och Afrika var orderingen från främst gruvindustrin relativt god. Marknadsförsvagningen varierade mellan olika kundsegment och var mest påtaglig inom fordons-, anläggnings-, prospekterings- och delar av verkstadsindustrin samt den konsumentrelaterade industrin där orderingen minskade kraftigt. Fortsatt relativt god utveckling noterades inom segment som kärnkrafts-, delar av olja/gas- och medicinteknikindustrin. Bland annat erhöll Sandvik Materials Technology två större order på rör till kärnkraftverk till ett värde på totalt cirka 900 MSEK. Inom flygindustrin, underjordsgruvor och delar av processindustrin var främst eftermarknadsaffären relativt stabil.

**Orderingen** uppgick till 20 716 MSEK (23 619) vilket var en minskning med 12 % totalt och med 18 % i fast valuta för jämförbara enheter jämfört med föregående år. Ändrade valutakurser påverkade orderingen positivt

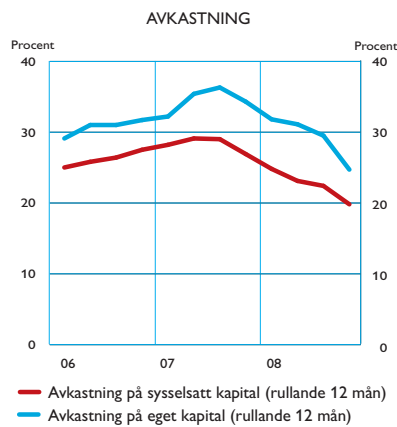
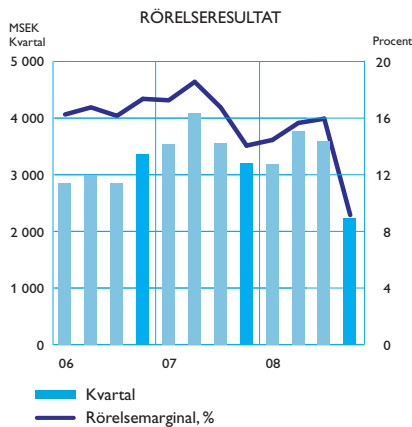
med 6 % medan ändrade metallpriser påverkade den negativt med cirka 3 %. Minskningen i fast valuta och för jämförbara enheter var 18 % för Sandvik Tooling och 20 % för Sandvik Mining and Construction. För Sandvik Materials Technology var minskningen 17 % men justerad för effekter av lägre metallpriser minskade den underliggande orderingen med cirka 5 %.

**Faktureringen** i fjärde kvartalet uppgick till 24 171 MSEK (22 711), en ökning med 6 % totalt men en minskning med 1 % i fast valuta för jämförbara enheter.

För Sandvik Tooling var minskningen i fast valuta och för jämförbara enheter 12 %. Nedgången för Sandvik Materials Technology var 15 % men exklusive justering av pristillägg relaterade till förändrade metallpriser minskade den underliggande faktureringen med 1 %. Sandvik Mining and Construction ökade faktureringen med 17 % i fast valuta för jämförbara enheter, främst beroende på hög projektfakturering och bra utveckling inom service och eftermarknad.

Den totala faktureringen påverkades positivt av valutaeffekter med 7 % men negativt av metallpriseffekter med cirka 3 %. Som en konsekvens av den låga orderingen genomfördes under kvartalet omfattande produktionsbegränsningar inom samtliga affärsområden.

# Resultat och avkastning



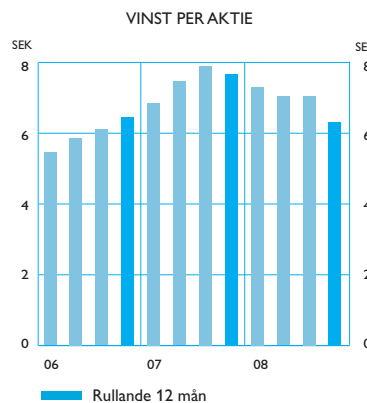
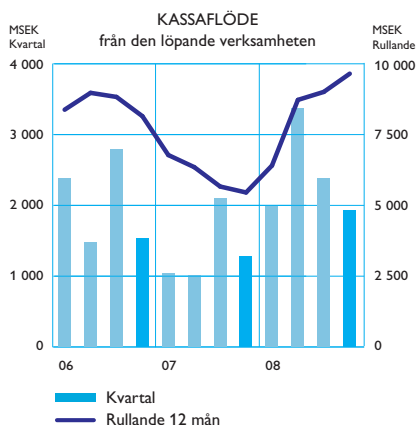
**Rörelseresultatet** i kvartalet blev 2 235 MSEK (3 200), 9,2 % av faktureringen (14,1). Resultatet påverkades med -320 MSEK (-575) av metallprisseffekter på inneliggande lager, med cirka -200 MSEK av omstruktureringskostnader samt med -100 MSEK på grund av nedskrivnen fordran på en slutbetalning från en tidigare fastighetsförsäljning inom Sandvik Tooling. Jämfört med föregående år påverkades resultatet positivt med cirka 700 MSEK av förändrade valutakurser.

Den underliggande lönsamheten försämrades inom samtliga affärsområden beroende på betydligt lägre produktionsvolym och därmed undertäckning av fasta kostnader. Resultateffekten av detta beräknas till omkring -1 200 MSEK. Omfattande neddragningar av produktionstakten medförde att bruttovinstmarginalen försämrades markant, jämfört med både föregående år och föregående kvartal medan kostnaderna för administration och försäljning ökade på grund av valutapåverkan men låg kvar på oförändrad procentuell nivå. Under kvartalet beslutades om ett antal åtgärder i syfte att reducera produktionsvolymen,

anpassa lagernivåer och sänka kostnaderna.

Antalet anställda minskade med cirka 900 personer, merparten i december, och antalet konsulter samt inhyrd personal minskade med mer än 1 000 personer. Påbörjade och beslutade åtgärder får successivt effekt på lönsamheten under 2009.

**Finansnettot** försämrades till -711 MSEK (-467) främst beroende på ökad upplåning och värdering av finansiella instrument. **Resultatet efter finansnetto** minskade till 1 524 MSEK (2 733), 6,3 % av faktureringen. **Periodens skatt** uppgick till 370 MSEK (650). **Vinsten per aktie** uppgick till 0,92 SEK (1,65). Under kvartalet minskade såväl lager som kundfordringar men också förskottsbetalningar för projekt. **Kassaflödet** från den löpande verksamheten förbättrades till 1 925 MSEK (1 282) medan rörelsekapitalet blev 32,5 % (30,8) av faktureringen. **Investeringarna** uppgick till 2 089 MSEK (2 118), varav företagsförvärv 19 MSEK (156). **Avkastningen på sysselsatt kapital** minskade till 19,9 % (27,0). Avkastningen på eget kapital minskade till 24,8 % (34,4).



# Sandvik Tooling

Sandvik Toolings ordergång i fjärde kvartalet uppgick till 5 879 MSEK (6 383), en minskning med 18 % i fast valuta för jämförbara enheter. Faktureringen uppgick till 6 359 MSEK (6 429), en minskning från föregående år med 12 % i fast valuta för jämförbara enheter. Ordergång och fakturering påverkades båda positivt med cirka 13 % av förändrade valutakurser.

Efterfrågan försämrades markant på flertalet stora marknader men främst i Europa, Sydamerika och Asien där ordergången minskade med omkring 20 %. I Nafta och Australien var minskningen 12 % respektive 14 %. Den avmattning som inleddes i september accelererade under kvartalet och under november och december stoppades produktionen hos många kunder. Nedgången påverkade samtliga produktområden och de flesta kundsegment men var särskilt påtaglig inom fordonsindustrin och dess underleverantörer. Resultatet påverkades kraftigt negativt på grund av undertäckning av fasta kostnader till följd av lägre produktionsstakter.

Under kvartalet genomfördes ett antal åtgärder för att reducera produktionsstakten, anpassa lagernivåerna och minska kostnaderna. Genom utnyttjande av överenskommelser om flexibel arbetstid stoppades eller reducerades produktionen vid ett antal större enheter under delar av december, vilket minskade produktionsvolymen påtagligt. Under kvartalet minskades också personalstyrkan med cirka 300 personer. Beslutade och genomförda åtgärder kommer successivt under året att generera positiva finansiella effekter.

I december träffade Sandvik Tooling en överenskommelse om förvärv av det brittiska företaget BTA Heller Drilling Systems Ltd., som är

specialiserat på avancerade verktyglösningar för långhålsborrning i komplexa material.

Rörelseresultatet för Sandvik Tooling minskade jämfört med fjärde kvartalet 2007 och uppgick till 817 MSEK (1 542). Rörelsemarginalen uppgick till 12,9 % (24,0). Merparten av resultatförsämringen är hänförlig till den kraftiga volymnedgången i marknaden samt undertäckning av fasta kostnader. Förändrade valutakurser påverkade resultatet positivt med cirka 260 MSEK. Resultatet belastades med cirka 100 MSEK avseende kostnadsreserveringar för omstrukturering och inkurans samt med 100 MSEK till följd av en nedskrivning av fordran på en slutbetalning från en tidigare fastighetsförsäljning. Avkastningen på sysselsatt kapital minskade till 27,0 % (33,5).

Brittiska BTA Heller Drilling Systems Ltd är en producent av långhålsborrningsverktyg, av vilka en typ syns på bilden.



## SANDVIK TOOLING

MSEK	Kv 4 2008	Kv 4 2007	Förändr. %	Kv 1-4 2008	Kv 1-4 2007	Förändr. %
Ordergång	5 879	6 383	-18 *	25 798	25 134	+/-0 *
Fakturering	6 359	6 429	-12 *	25 975	24 732	+3 *
Rörelseresultat	817	1 542	-47	5 461	5 989	-9
%	12,9	24,0		21,0	24,2	
Avkastning på sysselsatt kapital, %	27,0	33,5		27,0	33,5	
Antal anställda	16 988	16 440	+3	16 988	16 440	+3

\* I fast valuta för jämförbara enheter.

# Sandvik

## Mining and Construction

Sandvik Mining and Construction's order backlog increased in the fourth quarter to 8 251 (10 084), a decrease of 20 % compared to the corresponding year in constant currency for comparable units. Facturing increased by 17 % in constant currency for comparable units and increased to 11 038 MSEK (9 166). The increase in facturing was primarily related to high sales to underground mines and high project facturing. The share of projects in facturing increased to nearly 20 % (14) of total facturing while the share of machinery decreased to approximately 39 % (45) and the aftermarket share was 42 % (42). Order backlog and facturing were positively affected by approximately 2 % and 3 % of currency exchange rates.

The order backlog fell on all markets with undemand for South America and for products and service to underground mining in soft rock types. The downturn, which was strongest in Europe and Australia, began within the exploration and construction industry but spread in the quarter also to the mining industry. The reduction was especially significant for heavy machinery. Activity in underground mines was still relatively good, especially for service and aftermarket. In the quarter many larger customers significantly reduced investment plans for 2009. Several planned orders were cancelled and in the quarter there was also a significant increase in the cancellation of orders for new equipment. In order to counteract the effects of the declining order backlog, decisions were made and implemented regarding reductions in production, reduction of temporary employees and leased personnel, permit applications for permanent employees, reduction of permanent employees, reduction of subcontractors and consolidation of



Lastning av en Sandvik D45KS, en rigg för ovanjordsborrning, på ett ryskt fraktflygplan av typen Antonov för transport till guldgruvan Kumtor i Kirgizistan.

production units. Under the quarter the number of permanent employees decreased by approximately 400 people and temporary employees and leased personnel by over 1 000 people. The implementation of these measures began in the beginning of 2009 and the financial effects will be successively over the year.

Operating result in the fourth quarter increased to 1 105 MSEK (1 348) or 10,0 % (14,7) of facturing. The decrease is primarily attributable to exploration and construction segments while sales to underground mines instead generated a stable operating margin. High project facturing led to a higher operating margin for sales to underground mines in the quarter. Currency exchange rate changes positively affected the result by 110 MSEK while restructuring costs negatively affected the result by approximately 80 MSEK. The reduction in employed capital decreased to 24,2 % (31,2).

### SANDVIK MINING AND CONSTRUCTION

MSEK	Kv 4 2008	Kv 4 2007	Förändr. %	Kv 1-4 2008	Kv 1-4 2007	Förändr. %
Orderingång	8 251	10 084	-20 *	38 634	37 986	+/-0
Fakturering	11 038	9 166	+17 *	38 651	33 073	+15
Rörelseresultat	1 105	1 348	-18	4 996	4 979	+/-0
%	10,0	14,7		12,9	15,1	
Avkastning på sysselsatt kapital, %	24,2	31,2		24,2	31,2	
Antal anställda	16 796	15 173	+11	16 796	15 173	+11

\* I fast valuta för jämförbara enheter.

# Sandvik

## Materials Technology

Sandvik Materials Technologys ordergång uppgick i fjärde kvartalet till 4 991 MSEK (5 545), en minskning från föregående år med 17 % i fast valuta för jämförbara enheter. Faktureringen uppgick till 5 146 MSEK (5 538) vilket var en minskning med 15 % i fast valuta för jämförbara enheter. Ordergången exklusive valuta-, struktur- och metallpriseffekter minskade med 5 % och faktureringen med 1 % jämfört med ett relativt svagt kvartal föregående år. Ändrade metallpriser påverkade ordergång och fakturering negativt med cirka 12 respektive 14 procentenheter.

Den underliggande efterfrågan på produkter från Sandvik Materials Technology var relativt stabil i kvartalet jämfört med motsvarande kvartal föregående år. Mot närmast föregående kvartal innebär dock detta en lägre takt i både ordergång och fakturering. Speciellt påtaglig var nedgången för standardprodukter liksom för försäljning till fordons-, konsumentvaru- och delar av verkstadsindustrin. Efterfrågan på högförädlade nischprodukter till kärnkraftsindustrin var under kvartalet mycket stark och bland annat erhöles två större order till ett sammanlagt värde av 900 MSEK. Produkter till delar av olja/gas- och processindustrin visade fortsatt stabil utveckling. Ordergången minskade påtagligt i Nafta, Asien och Sydamerika medan nedgången var mindre i Europa och Australien. I syfte att kompensera för lägre volymer begränsades produktionstakten inom flera områden under kvartalet. Dessutom beslutades i november om en reduktion av antalet anställda med cirka 1 500 personer vilken genomförs under 2009. Under fjärde kvartalet minskade personalstyrkan med knappt 200 personer.

Metallpriseffekter på inneliggande lager påverkade resultatet negativt med 320 MSEK i fjärde kvartalet. Under kvartalet har de totala lagernivåerna reducerats. Förändrad mix i lagerlagda volymer har dock inneburit endast en marginell minskning av nickel i lager som vid kvartalets slut uppgick till knappt 10 000 ton (10 000 föregående kvartal). Ett lägre genomsnittligt anskaffningspris på cirka 17 000 USD per ton (23 500) motverkades delvis av en förstärkning av USD under kvartalet. Kassaflödet påverkas inte av dessa omvärderingseffekter. Baserat på nuvarande metallpriser och valutakurser beräknas för första kvartalet 2009 en negativ resultat effekt till följd av metallpriseffekter på lager på omkring 550 MSEK.

Rörelseresultatet påverkades i hög grad negativt av undertäckning av fasta kostnader till följd av lägre produktionsvolymer. Ändrade valutakurser påverkade resultatet positivt med 110 MSEK i kvartalet. Rapporterat rörelseresultat uppgick till 65 MSEK (86) eller 1,3 % (1,6) av faktureringen. Justerad för lagervärderingseffekter var rörelsemarginalen 7,5 %. Avkastningen på sysselsatt kapital uppgick till 6,3 % (14,5) för de senaste fyra kvartalen, inkluderat negativa metallpriseffekter på cirka 1,1 miljarder SEK.



Energisegmentet visade fortsatt stabil utveckling under kvartalet.

### SANDVIK MATERIALS TECHNOLOGY

MSEK	Kv 4 2008	Kv 4 2007	Förändr. %	Kv 1-4 2008	Kv 1-4 2007	Förändr. %
Ordergång	4 991	5 545	-5 *	21 581	22 733	+7 *
Fakturering	5 146	5 538	-1 *	21 480	22 486	+8 *
Rörelseresultat	65	86	-24	1 187	2 435	-51
%	1,3	1,6		5,5	10,8	
Avkastning på sysselsatt kapital, %	6,3	14,5		6,3	14,5	
Antal anställda	9 281	9 098	+2	9 281	9 098	+2

\* I fast valuta för jämförbara enheter, justerat för priställning för förändrade metallpriser.

## Helåret 2008

Orderingången för perioden januari-december 2008 uppgick till 92 610 MSEK (92 059), vilket var en minskning med 1 % totalt och i fast valuta för jämförbara enheter. Faktureringen var 92 654 MSEK (86 338), en ökning med 5 % totalt och i fast valuta för jämförbara enheter. Rörelseresultatet för perioden januari-december uppgick till 12 794 MSEK (14 394), vilket var en minskning med 11 %. Rörelsemarginalen var 13,8 % (16,7). Justerat för metallpriser på lager på -1 127 MSEK var rörelseresultatet 13 921 MSEK och rörelsemarginalen 15,0 %. Ändrade valutakurser påverkade resultatet positivt med 675 MSEK från årets början.

Finansnettot uppgick till -2 217 MSEK (-1 397) och resultatet efter finansnetto uppgick till 10 557 MSEK (12 997). Det försämrade

finansnettot är främst hänförligt till ökad upplåning. Skattesatsen var 26 % och periodens resultat uppgick till 7 836 MSEK (9 594). Vinsten per aktie uppgick till 6,30 SEK (7,65). Kassaflödet från den löpande verksamheten ökade till 9 671 MSEK (5 476). Koncernens investeringar i anläggningar uppgick till 7 169 MSEK (5 399). Företagsförvärv uppgick till 954 MSEK (5 856). Efter investeringar, förvärv och avyttringar var kassaflödet 2 040 MSEK (-5 007). Antalet anställda uppgick till 50 028 (47 123 per den 31 december 2007). Under året har antalet anställda genom förvärv och avyttringar ökat med cirka 600 personer. Under andra halvåret har koncernen reducerat antalet temporärt anställda med omkring 1 500 personer.

## Viktiga händelser

- Under kvartalet beslutades och påbörjades omfattande åtgärdsprogram i syfte att anpassa produktionskapacitet och kostnadsnivåer till rådande marknadsförhållande och utveckling.

Förutom kostnadsbesparande åtgärder i den löpande verksamheten sammanfattas hittills beslutade strukturella åtgärder enligt tabellen nedan.

### Strukturella åtgärder

Affärsområde	Strukturell åtgärd	Genomförande
Sandvik Tooling	Temporär stängning av produktionsenheter	Kv 4/08 -
Sandvik Tooling	Löpande personalreduktion	Kv 4/08 -
Sandvik Mining and Construction	Avveckling av temporärt anställda	Kv 4/08 -
Sandvik Mining and Construction	Permitteringar vid enheter i Finland och Nordirland	Kv 1/09
Sandvik Mining and Construction	Reducerad produktionstakt	Kv 4/08 -
Sandvik Mining and Construction	Löpande personalreduktion	Kv 4/08 -
Sandvik Mining and Construction	Stängning av enheter i Australien, Nordirland och Kanada	Kv 1/09
Sandvik Materials Technology	Personalreduktion, varsel av 1 500 personer	Kv 2/09 -
Sandvik Materials Technology	Reducerad produktionstakt	Kv 4/08 -
Sandvik Materials Technology	Avveckling av temporärt anställda	Kv 4/08

- I oktober avyttrades AB Sandvik Calamo inom affärsområde Sandvik Materials Technology till det tyska företaget Dockweiler Edelstahl GmbH. Sandvik Calamo är en leverantör av elektrolytpolerade rörprodukter till framförallt elektronikindustrin. Enheten har 36 anställda och en omsättning på cirka 65 MSEK.
- I januari 2009 slutförde Sandvik Tooling förvärvet av det brittiska företaget BTA Heller Drilling Systems Ltd. BTA är specialiserat på avancerade verktygslösningar för långhålsboring i komplexa material och stärker Sandvik Toolings erbjudande till bland annat flygindu-

strin. Bolaget har 12 anställda och hade 2007 en omsättning på cirka 33 MSEK.

- I samband med upptagande av lån i form av US Private Placement år 2005 och 2007 slöt Sandvik ränte-swapkontrakt för att erhålla rörlig ränta. Genom att stänga swap-kontrakten kommer Sandvik i första kvartalet 2009 att rapportera ett kassaflödestillskott om cirka 1 200 MSEK. Motsvarande resultat effekt fördelas under lånens återstående löptid på cirka 11 år. Efter kontraktsstängningen kommer Sandvik att ha en jämnare fördelning mellan fast och rörlig ränta på upptagna lån.



## Moderbolaget

Moderbolagets fakturering under fjärde kvartalet 2008 uppgick till 4 531 MSEK (5 248) och rörelseresultatet till -548 MSEK (-153). För perioden januari-december 2008 uppgick faktureringen till 20 427 (20 682) och rörelseresultatet till -395 (521). Rörelseresultatet har under perioden påverkats negativt av metallpriseffekter samt låg beläggning i vissa produktionsanläggningar. Totalt har resultatet för 2008 påverkats negativt med 882 MSEK på grund av metallpriseffekter

på inneliggande lager. Resultat från andelar i koncernföretag avser huvudsakligen utdelningar från dessa och uppgick efter fjärde kvartalet till 6 774 MSEK (5 997). Räntebärande skulder minus likvida medel och räntebärande tillgångar uppgick till 12 362 MSEK (10 240). Nettoskuld-sättningsgraden har ökat till följd av reglering av koncernbidrag samt utbetalning av utdelning. Investeringar i anläggningstillgångar uppgick till 1 537 MSEK (1 128).

## Förvärv och avyttringar

Den sammanlagda köpeskillingen avseende förvärvade verksamheter under året uppgick till 968 MSEK. Av köpeskillingen utgör preliminärt 579 MSEK goodwill och andra immateriella tillgångar. Antalet anställda i de förvärvade

verksamheterna uppgick till 704 personer. Den ackumulerade effekten av förvärvade bolag var 370 MSEK på faktureringen och -17 MSEK på resultat efter skatt.

### Förvärv under de senaste 18 månaderna

Affärsområde	Bolag/enhet	Förvärvsdatum	Årliga intäkter, MSEK	Anställda
Sandvik Materials Technology	Doncasters Medical Technologies, Storbr.	13 jul 07	500	430
Sandvik Materials Technology	JKB Medical Technologies, USA	14 dec 07	90	90
Sandvik Mining and Construction	JN Precise, Kanada	28 jan 08	100	70
Sandvik Materials Technology	Medtronic Inc., USA (del av)	1 feb 08	140	110
Sandvik Mining and Construction	Corstor International, Sydafrika	29 feb 08	70	100
Sandvik Mining and Construction	Aubema, Tyskland	3 apr 08	160	80
Sandvik Mining and Construction	Sanslip, Sverige	7 apr 08	15	9
Sandvik Materials Technology	Eurocut, Storbritannien	2 maj 08	60	60
Seco Tools	ALG, Ryssland	5 maj 08	100	170
Sandvik Tooling	Teeness, Norge	30 maj 08	200	105
Sandvik Tooling	Precorp, USA (49 %)	12 jun 08	140	140
Sandvik Tooling	BTA Heller Drilling Systems, Storbritannien	16 jan 09	33	12

### Avyttringar under de senaste 18 månaderna

Affärsområde	Bolag/enhet	Avyttringsdatum	Årliga intäkter, MSEK	Anställda
Sandvik Tooling	Sandvik Tobler	31 jan 08	85	80
Sandvik Mining and Construction	Sandvik Nora, byggdivisionen	30 apr 08	65	30
Sandvik Materials Technology	Sandvik Calamo	30 okt 08	65	36

## Förslag till årsstämman 2009

Ordinarie årsstämma hålls i Sandviken den 28 april, klockan 17.00. Årsredovisningen för 2008 kommer att finnas tillgänglig första veckan i april. Styrelsen föreslår en utdelning med 3,15 SEK per aktie (4,00) eller 3 737 MSEK

(4 745). Förslaget innebär en sänkning med 21 % från föregående år och utgör 50 % av vinsten per aktie. Avstämningsdag för rätt till utdelning föreslås bli den 4 maj 2009.

## Redovisningsprinciper

Denna delårsrapport har upprättats enligt IFRS med tillämpning av IAS 34 Delårsrapportering. Samma redovisningsprinciper och bedömningsgrunder som i senaste årsredovisningen har använts. Sandvik har från 2008 korrigerat kostnadsfördelningen mellan kostnad för sålda varor och administrationskostnader för att både öka precision och tydlighet och därigenom spegla affären på ett bättre sätt. Detta innebär att såväl den justerade bruttovinstmarginalen som administrationskostnader ökade med cirka 1 procentenhet under kvartalet. Justeringen har ingen inverkan på rörelseresultatet. Siffror för 2007 är omräknade i denna rapport.

## Riskbeskrivning

Sandvik är en global koncern med representation i 130 länder och är som sådan exponerad för ett antal affärsmässiga och finansiella risker. Riskhantering är därför en viktig process för Sandvik i syfte att nå uppsatta mål. En effektiv riskhantering är en kontinuerlig process som bedrivs inom ramen för den operativa styrningen och utgör ett naturligt led i den löpande uppföljningen och den framåtriktade bedömningen av verksamheten.

Sandviks långsiktiga riskexponering bedöms inte avvika från den naturliga exponering som är förknippad med Sandviks löpande affärsverksamhet. Med den senaste tidens dramatiska utveckling av den globala konjunkturen följer en ökad allmän osäkerhet, vilket på kort sikt även medför ökad risk och osäkerhet med avseende på Sandviks försäljning och lönsamhet.

För djupare analys av Sandviks riskexponering hänvisas till Sandviks årsredovisning för 2007.

## Transaktioner med närstående

Transaktioner mellan Sandvik och närstående som väsentligen påverkat företagens ställning och resultat har inte ägt rum.

Sandviken den 4 februari 2009

Sandvik AB; (publ)

Styrelsen

Informationen är sådan som Sandvik ska offentliggöra enligt lagen om värdepappersmarknaden och/eller lagen om handel med finansiella instrument. Informationen lämnades för offentliggörande den 4 februari kl. 8.00.

## Rapport avseende översiktlig granskning av bokslutskommuniké

Vi har utfört en översiktlig granskning av bokslutskommunikén för Sandvik AB; (publ) per 31 december 2008 och den tolv månadersperiod som slutade detta datum. Det är styrelsen och verkställande direktören som har ansvaret för att upprätta och presentera denna bokslutskommuniké i enlighet med IAS 34 och årsredovisningslagen. Vårt ansvar är att uttala en slutsats om denna bokslutskommuniké grundad på vår översiktliga granskning.

### Granskningens inriktning och omfattning

Vi har utfört vår översiktliga granskning i enlighet med Standard för översiktlig granskning (SÖG) 2410, Översiktlig granskning av finansiell delårsinformation utförd av företagets valda revisor. En översiktlig granskning består av att göra förfrågningar, i första hand till personer som är ansvariga för finansiella frågor och redovisningsfrågor, att utföra analytisk granskning och att vidta andra översiktliga granskningsåtgärder. En översiktlig granskning har en annan inriktning och en betydligt mindre omfattning jämfört med den inriktning och omfattning som en revision enligt Revisionsstandard i Sverige RS och god revisionsd i övrigt har. De granskningsåtgärder

som vidtas vid en översiktlig granskning gör det inte möjligt för oss att skaffa oss en sådan säkerhet att vi blir medvetna om alla viktiga omständigheter som skulle kunna ha blivit identifierade om en revision utförts. Den uttalade slutsatsen grundad på en översiktlig granskning har därför inte den säkerhet som en uttalad slutsats grundad på en revision har.

### Slutsats

Grundat på vår översiktliga granskning har det inte kommit fram några omständigheter som ger oss anledning att anse att den bifogade bokslutskommunikén inte, i allt väsentligt, är upprättad för koncernens del i enlighet med IAS 34 och årsredovisningslagen samt för moderbolagets del i enlighet med årsredovisningslagen.

Stockholm den 4 februari 2009

KPMG AB  
Caj Nackstad  
Auktoriserad revisor

### Bilagor:

1. Koncernen i sammandrag.
2. Moderbolaget i sammandrag.
3. Försäljning och rörelseresultat.

Rapporten för fjärde kvartalet 2008 har granskats av bolagets revisorer. Rapporten för första kvartalet 2009 offentliggörs den 28 april 2009.

Ytterligare information kan erhållas från Sandvik Investor Relations, tel 026-26 10 23 (Jan Lissåker) eller tel 026-26 09 37 (Magnus Larsson), eller via e-post till [info.ir@sandvik.com](mailto:info.ir@sandvik.com).

En kombinerad presentation och telefonkonferens kommer att hållas den 4 februari 2009 kl. 14.00. Information finns tillgänglig på [www.sandvik.com](http://www.sandvik.com).

### Finansiell kalender 2009:

28 apr	Rapport för kv 1 2009 samt Årsstämma
17 jul	Rapport för kv 2 2009
3 sep (prel)	Kapitalmarknadsdag 2009
30 okt	Rapport för kv 3 2009

---

#### POSTADRESS

Sandvik AB  
811 81 Sandviken

#### PUBLIKT BOLAG (publ)

Org.nr: 556000-3468  
VAT No: SE663000060901

#### TELEFON OCH FAX

026 - 26 00 00  
026 - 26 10 22

#### WEBBPLATS OCH E-POST

[www.sandvik.com](http://www.sandvik.com)  
[info.ir@sandvik.com](mailto:info.ir@sandvik.com)

# Bilaga 1

## Koncernen i sammandrag

<b>RESULTATRÄKNING</b>	Kv 4	Kv 4	Förändr.	Kv 1-4	Kv 1-4	Förändr.
<b>MSEK</b>	2008	2007	%	2008	2007	%
Intäkter	24 171	22 711	+6	92 654	86 338	+7
Kostnad för sålda varor	-17 129	-15 094	+13	-61 562	-55 976	+10
Bruttoresultat	7 042	7 617	-8	31 092	30 362	+2
% av intäkterna	29,1	33,5		33,6	35,2	
Försäljningskostnader	-3 117	-2 728	+14	-11 524	-10 334	+11
Administrationskostnader	-1 370	-1 141	+20	-5 287	-4 142	+28
FoU-kostnader	-520	-518	+/-0	-2 014	-1 818	+11
Övriga rörelseintäkter och -kostnader	200	-30		527	326	+61
Rörelseresultat	2 235	3 200	-30	12 794	14 394	-11
% av intäkterna	9,2	14,1		13,8	16,7	
Finansiella intäkter	173	79	+119	375	377	-1
Finansiella kostnader	-884	-546	+62	-2 592	-1 774	+46
Finansnetto	-711	-467	+52	-2 217	-1 397	+59
Resultat efter finansiella poster	1 524	2 733	-44	10 577	12 997	-19
% av intäkterna	6,3	12,0		11,4	15,1	
Skatt	-370	-650	-43	-2 741	-3 403	-19
Periodens resultat	1 154	2 083	-45	7 836	9 594	-18
% av intäkterna	4,8	9,2		8,5	11,1	
varav minoritetens andel	60	104	-42	364	478	-24
varav aktieägarnas andel	1 094	1 979	-45	7 472	9 116	-18
Resultat per aktie, SEK	0,92	1,65	-44	6,30	7,65	-18

<b>BALANSRÄKNING</b>	31 dec	31 dec	Förändr.
<b>MSEK</b>	2008	2007	%
Immateriella anläggningstillgångar	12 472	11 425	+9
Materiella anläggningstillgångar	26 123	20 895	+25
Finansiella anläggningstillgångar	4 352	3 779	+15
Varulager	28 614	25 301	+13
Kortfristiga fordringar	26 668	22 029	+21
Likvida medel	4 998	2 006	+149
Summa tillgångar	103 227	85 435	+21
Eget kapital	36 725	29 823	+23
Långfristiga räntebärande skulder	25 314	21 477	+18
Långfristiga icke räntebärande skulder	5 919	5 376	+10
Kortfristiga räntebärande skulder	14 549	10 469	+39
Kortfristiga icke räntebärande skulder	20 720	18 290	+13
Summa eget kapital och skulder	103 227	85 435	+21
Rörelsekapital*	32 571	28 804	+13
Lån	36 735	28 554	+29
Nettoskuld**	33 323	28 905	+15
Minoritetsintresse i eget kapital	1 137	1 209	-6

\*) Varulager + kortfristiga fordringar exkl skattefordringar, minskat med icke räntebärande skulder exklusive skatteskulder.

\*\*\*) Räntebärande kort- och långfristiga skulder inklusive nettoavsättningar till pensioner, minskat med likvida medel.

# Bilaga 1 (forts)

<b>FÖRÄNDRING AV EGET KAPITAL</b>	Kv 1-4	Kv 1-4
<b>MSEK</b>	2008	2007
Ingående eget kapital enligt fastställd balansräkning för föregående år	29 823	27 198
Förändring p g a ändrade omräkningskurser	4 832	831
Effekt av personaloptioner	-36	-114
Effekt av säkringsredovisning enl IAS 39	-457	80
Utdelning till aktieägare	-5 111	-4 207
Köp av minoritetsägda aktier i minoritetsbolag	-162	
Inlösen av egna aktier		-3 559
Periodens resultat	7 836	9 594
Utgående eget kapital	36 725	29 823

<b>KASSAFLÖDESANALYS</b>	Kv 4	Kv 4	Kv 1-4	Kv 1-4
<b>MSEK</b>	2008	2007	2008	2007
<i>Den löpande verksamheten</i>				
Resultat efter finansiella intäkter och kostnader	+1 524	+2 733	+10 577	+12 997
Återläggning av av- och nedskrivningar	+964	+816	+3 481	+3 077
Justeringar för poster som inte ingår i kassaflödet, m m	+153	-117	-142	-627
Betald skatt	-363	-985	-2 897	-3 404
Kassaflöde från den löpande verksamheten före förändring av rörelsekapital	+2 278	+2 447	+11 019	+12 043
<i>Förändring i rörelsekapital</i>				
Förändring av lager	+715	-502	-1 001	-5 528
Förändring av rörelsefordringar	+436	-306	-640	-2 505
Förändring av rörelseskulder	-1 504	-357	+293	+1 466
Kassaflöde från den löpande verksamheten	+1 925	+1 282	+ 9 671	+5 476
<i>Investeringsverksamheten</i>				
Förvärv av verksamheter och aktier exkl. likvida medel	-19	-156	-954	-5 856
Investeringar i anläggningar	-2 070	-1 962	-7 169	-5 399
Försäljning av verksamheter och aktier exkl. likvida medel	+28	+5	+111	+363
Försäljning av anläggningar	+39	+97	+381	+409
Kassaflöde från investeringsverksamheten	-2 022	-2 016	-7 631	-10 483
Kassaflöde efter investeringar	-97	-734	+2 040	-5 007
<i>Finansieringsverksamheten</i>				
Förändring av räntebärande skulder	+3 388	+329	+6 542	+13 052
Personaloptionsprogram		-2	-44	-100
Inlösenprogram egna aktier				-3 559
Betalning till pensionsstiftelse			-663	
Utbetald utdelning			-5 111	-4 207
Kassaflöde från finansieringsverksamheten	+3 388	+327	+724	+5 186
Periodens kassaflöde	+3 291	-407	+2 764	+179
Likvida medel vid periodens början	+1 560	+2 379	+2 006	+1 745
Kursdifferens i likvida medel	+147	+34	+228	+82
Likvida medel vid periodens slut	+4 998	+2 006	+4 998	+2 006

# Bilaga 2

## Moderbolaget i sammandrag

<b>RESULTATRÄKNING</b>	Kv 4	Kv 4	Förändr.	Kv 1-4	Kv 1-4	Förändr.
<b>MSEK</b>	2008	2007	%	2008	2007	%
Nettoomsättning	4 531	5 248	-14	20 427	20 682	-1
Kostnad för sålda varor	-4 210	-4 362	-3	-17 007	-16 111	6
Bruttoresultat	321	886	-64	3 420	4 571	-25
Försäljningskostnader	-161	-165	-2	-662	-621	7
Administrationskostnader	-533	-481	11	-2 191	-1 982	11
FoU-kostnader	-187	-355	-47	-920	-1 019	-10
Övriga rörelseintäkter och -kostnader	12	-38	-132	-42	-428	-90
Rörelseresultat	-548	-153	258	-395	521	-176
Resultat från andelar i koncernföretag	1 411	2 678	-47	6 774	5 997	13
Resultat från andelar i intresseföretag	2	-	0	5	5	0
Ränteintäkter och liknande resultatposter	142	181	-22	613	638	-4
Räntekostnader och liknande resultatposter	-486	-312	56	-1 655	-1 165	42
Resultat efter finansiella poster	521	2 394	-78	5 342	5 996	-11
Bokslutsdispositioner	7	2 701	-	7	3 063	-
Skatt	397	-572	-169	401	-745	-154
Periodens resultat	925	4 523	-80	5 750	8 314	-31

<b>BALANSRÄKNING</b>	31 dec	31 dec	Förändr.
<b>MSEK</b>	2008	2007	%
Immateriella anläggningstillgångar	31	26	19
Materiella anläggningstillgångar	6 619	5 765	15
Finansiella anläggningstillgångar	14 819	13 857	7
Varulager	5 123	6 242	-18
Kortfristiga fordringar	15 304	19 287	-21
Likvida medel	3	6	-50
Summa tillgångar	41 899	45 183	-7
Eget kapital	14 088	12 901	9
Obeskattade reserver	12	19	-37
Avsättningar	371	317	17
Långfristiga räntebärande skulder	12 366	11 879	4
Långfristiga icke räntebärande skulder	108	-	0
Kortfristiga räntebärande skulder	9 873	11 982	-18
Kortfristiga icke räntebärande skulder	5 081	8 085	-37
Summa eget kapital och skulder	41 899	45 183	-7
Räntebärande skulder och avsättningar minus likvida medel och räntebärande tillgångar	12 362	10 240	+21
Investeringar i anläggningar	1 537	1 128	+36

# Bilaga 3

## Försäljning och rörelseresultat

### FAKTURERING PER MARKNADSOMRÅDE

MSEK	Kv 4	Helår	Kv 1	Kv 2	Kv 3	Kv 4	Förändr. Kv 4		Helår
	2007	2007	2008	2008	2008	2008	%	% <sup>1)</sup>	2008
Europa	10 327	39 704	10 463	11 213	9 860	10 315	0	-7	41 851
Nafta	3 658	14 901	3 616	3 600	3 642	3 969	+8	-6	14 827
Sydamerika	1 466	5 445	1 264	1 444	1 394	1 880	+28	+28	5 982
Afrika/Mellanöstern	1 835	6 716	1 754	1 920	1 994	2 143	+17	+20	7 811
Asien	3 317	11 671	3 023	3 506	3 406	3 718	+12	-6	13 653
Australien	2 108	7 901	1 870	2 334	2 182	2 146	+2	+11	8 530
Koncernen totalt	22 711	86 338	21 990	24 016	22 478	24 171	+6	-1	92 654

### ORDERINGÅNG PER AFFÄRSOMRÅDE

MSEK	Kv 4	Helår	Kv 1	Kv 2	Kv 3	Kv 4	Förändr. Kv 4		Helår
	2007	2007	2008	2008	2008	2008	%	% <sup>1)</sup>	2008
Sandvik Tooling	6 383	25 134	6 928	6 720	6 270	5 879	-8	-18	25 798
Sandvik Mining and Construction	10 084	37 986	10 529	10 389	9 465	8 251	-18	-20	38 634
Sandvik Materials Technology	5 545	22 733	5 921	5 899	4 770	4 991	-10	-17	21 581
Seco Tools <sup>2)</sup>	1 600	6 176	1 721	1 678	1 600	1 595	0	-11	6 594
Koncerngemensamt	7	30	1	1	1	0			3
Koncernen totalt	23 619	92 059	25 100	24 688	22 106	20 716	-12	-18	92 610

### FAKTURERING PER AFFÄRSOMRÅDE

MSEK	Kv 4	Helår	Kv 1	Kv 2	Kv 3	Kv 4	Förändr. Kv 4		Helår
	2007	2007	2008	2008	2008	2008	%	% <sup>1)</sup>	2008
Sandvik Tooling	6 429	24 732	6 600	6 721	6 295	6 359	-1	-12	25 975
Sandvik Mining and Construction	9 166	33 073	8 352	9 786	9 475	11 038	+20	+17	38 651
Sandvik Materials Technology	5 538	22 486	5 402	5 810	5 122	5 146	-7	-15	21 480
Seco Tools <sup>2)</sup>	1 566	6 011	1 627	1 691	1 576	1 618	+3	-8	6 513
Koncerngemensamt	12	36	9	8	10	10			35
Koncernen totalt	22 711	86 338	21 990	24 016	22 478	24 171	+6	-1	92 654

### RÖRELSERESULTAT PER AFFÄRSOMRÅDE

MSEK	Kv 4	Helår	Kv 1	Kv 2	Kv 3	Kv 4	Förändr. Kv 4		Helår
	2007	2007	2008	2008	2008	2008	%		2008
Sandvik Tooling	1 542	5 989	1 595	1 626	1 422	817	-47		5 461
Sandvik Mining and Construction	1 348	4 979	1 184	1 370	1 337	1 105	-18		4 996
Sandvik Materials Technology	86	2 435	82	534	505	65	-24		1 187
Seco Tools <sup>2)</sup>	385	1 491	403	378	318	232	-40		1 332
Koncerngemensamt	-161	-500	-76	-125	3	16			-183
Koncernen totalt	3 200	14 394	3 190	3 783	3 586	2 235	-30		12 794

### RÖRELSEMARGINAL PER AFFÄRSOMRÅDE

% AV FAKTURERING	Kv 4	Helår	Kv 1	Kv 2	Kv 3	Kv 4	Helår
	2007	2007	2008	2008	2008	2008	2008
Sandvik Tooling	24,0	24,2	24,2	24,2	22,6	12,9	21,0
Sandvik Mining and Construction	14,7	15,1	14,2	14,0	14,1	10,0	12,9
Sandvik Materials Technology	1,6	10,8	1,5	9,2	9,9	1,3	5,5
Seco Tools <sup>2)</sup>	24,6	24,8	24,8	22,3	20,2	14,4	20,5
Koncernen totalt	14,1	16,7	14,5	15,8	16,0	9,2	13,8

1) Förändring mot föregående år i fast valuta för jämförbara enheter.

2) Genom majoritetsinnehav i Seco Tools AB konsoliderar Sandvik detta bolag.  
För kommentarer hänvisas till bolagets bokslutsrapport.