

Sandvik Kv3

PRESSINFORMATION 27 oktober 2006

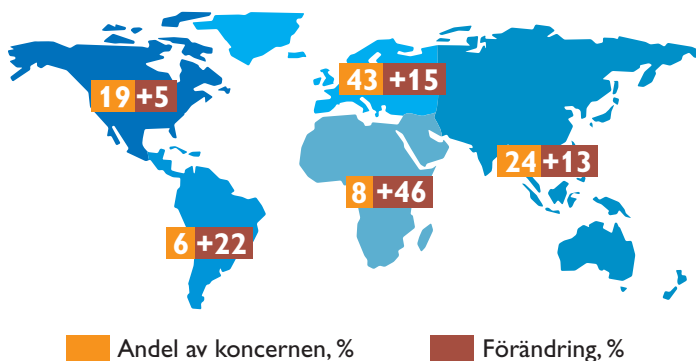
Delårsrapport tredje kvartalet 2006

FORTSATT STARK EFTERFRÅGAN OCH ÖKAD VINST

- Orderingång +14 %*, 18 627 MSEK.
- Fakturering +15 %*, 17 587 MSEK.
- Rörelseresultat +26 %, 2 854 MSEK.
- Resultat efter finansnetto +21 %, 2 583 MSEK.
- Periodens resultat +19 %, 1 826 MSEK.
- Vinst per aktie +21 %, 1,45 SEK.
- Kassaflöde -5 %, 2 788 MSEK.



FAKTURERING*



"Den starka globala efterfrågan på Sandviks produkter fortsatte under tredje kvartalet. I Europa ökade tillväxten ytterligare. Ökad volym, förbättrad produktmix och hög intern effektivitet bidrog till förbättrat resultat. Faktureringen ökade med totalt 13 % till 17,6 miljarder och resultatet efter finansnetto ökade med 21 % till 2 583 MSEK.

Den höga efterfrågan inom våra kärnområden liksom förbättringen av såväl produktmix som intern effektivitet är mycket tillfredsställande. Kontinuerligt genomförs strukturella förbättringar och förvärv som stärker Sandviks långsiktiga konkurrenskraft och säkerställer framtida resultatförbättringar", säger Sandviks VD och koncernchef Lars Pettersson.

NYCKELTAL

MSEK	Kv 3/06	Kv 3/05	Kv 1-3/06	Kv 1-3/05
Orderingång	18 627	16 480	58 743	49 497
Fakturering	17 587	15 554	52 919	45 897
Rörelseresultat	2 854	2 261	8 703	6 727
Vinst per aktie, SEK ¹⁾	1,45	1,20	4,60	3,45

1) Värden för 2005 omräknade efter split 5:1.


AFFÄRSOMRÅDEN – FAKTURERING*



Sandvik Tooling



Sandvik Mining and Construction



Sandvik Materials Technology

* Procentuell förändring jämfört med samma kvartal föregående år i fast valuta för jämförbara enheter.

Ytterligare information kan erhållas på tel 026-26 10 23 eller på www.sandvik.com

SANDVIK

Finansiell översikt

RESULTATRÄKNING	Kv 3	Kv 3	Förändr.	Kv 1-3	Kv 1-3	Förändr.
MSEK	2006	2005	%	2006	2005	%
Orderingång	18 627	16 480	+13 ¹⁾	58 743	49 497	+19 ¹⁾
Fakturering	17 587	15 554	+13 ²⁾	52 919	45 897	+15 ²⁾
Rörelseresultat	2 854	2 261	+26	8 703	6 727	+29
%	16,2	14,5		16,4	14,7	
Resultat efter finansnetto	2 583	2 126	+21	7 963	6 253	+27
%	14,7	13,7		15,0	13,6	
Periodens resultat	1 826	1 529	+19	5 753	4 500	+28
%	10,4	9,8		10,9	9,8	
varav aktieägarnas andel	1 732	1 458	+19	5 465	4 253	+28
Vinst per aktie, SEK *	1,45	1,20	+21	4,60	3,45	+33

1) +14 % resp. +15 % i fast valuta för jämförbara enheter.

2) +15 % resp. +12 % i fast valuta för jämförbara enheter.

*) Beräknad på aktieägarnas andel av periodens resultat. Värden för 2005 omräknade efter split 5:1.

NYCKELTAL	Kv 3	Kv 3	Helår
	2006	2005	2005
Antal utestående aktier vid periodens slut ('000) ³⁾	1 186 287	1 186 287	1 186 287 ¹⁾
Genomsnittligt antal aktier ('000) ³⁾	1 186 287	1 210 756	1 216 873 ¹⁾
Skatt, %	29	28	28
Avkastning på sysselsatt kapital, % ²⁾	26,5	22,8	23,7
Avkastning på eget kapital, % ²⁾	31,1	25,5	27,4
Eget kapital per aktie, SEK ³⁾	20,90	18,10	19,80
Nettoskuldsättningsgrad	0,7	0,8	0,7
Soliditet, %	40	38	41
Rörelsekapital, %	29	31	27
Antal anställda	41 126	39 519	39 613

1) Efter inlösen.

2) Rullande 12 månader.

3) Värden för 2005 omräknade efter split 5:1.

ORDERINGÅNG OCH FAKTURERING PER MARKNADSOMRÅDE

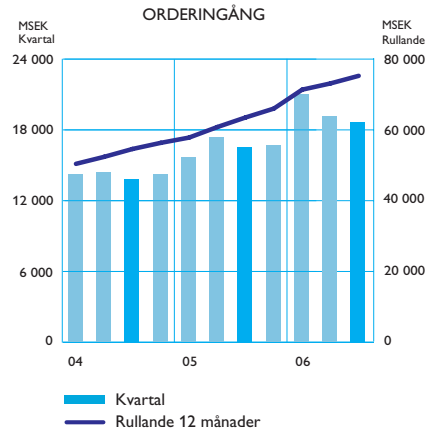
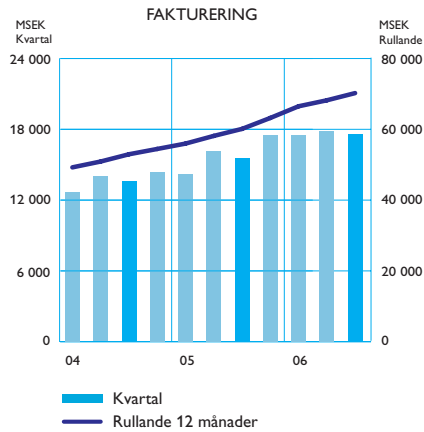
Tredje kvartalet 2006

Marknadsområde	Orderingång	Förändr.*		Andel	Fakturering	Förändr.*		Andel
	MSEK	%	% ¹⁾			%	%	
Europa	7 987	+28	+26	43	7 508	+15		43
NAFTA	3 569	+15	+10	19	3 347	+5		19
Sydamerika	1 073	-10	+8	6	1 102	+22		6
Afrika/Mellanöstern	1 592	-8	+35	8	1 452	+46		8
Asien/Australien	4 406	+6	+11	24	4 178	+13		24
Totalt	18 627	+14	+18	100	17 587	+15		100

* I fast valuta för jämförbara enheter.

1) Exklusive projektorder.

Försäljning



Faktureringen uppgick till 17 587 MSEK (15 554), en ökning med 13 % totalt och med 15 % i fast valuta för jämförbara enheter. För Sandvik Tooling var ökningen i fast valuta och för jämförbara enheter 8 % och för Sandvik Mining and Construction 18 %. För Sandvik Materials Technology var ökningen 20 %, varav cirka 6 % var hänförliga till pristillägg för ökade råvarupriser.

Orderingången uppgick till 18 627 MSEK (16 480) vilket var en ökning med 13 % totalt och med 14 % i fast valuta för jämförbara enheter. Ändrade valutakurser påverkade orderingången negativt med 3 %. Tillväxten i fast valuta och för jämförbara enheter var 7 % för Sandvik Tooling och 3 % för Sandvik Mining and Construction. Orderingången för Sandvik Materials Technology ökade med 41 % inklusive en positiv effekt på cirka 6 procentenheter som kompensation för ökade råvarupriser.

Justerat för större projektorder var tillväxten för koncernen 18%, för Sandvik Mining and Construction 20 % och för Sandvik Materials Technology 34 %.

Efterfrågan på Sandviks produkter förbättrades ytterligare i Europa och orderingången ökade med 28 %. Utvecklingen i Väst Europa förbättrades inom samtliga affärsområden samtidigt

som efterfrågan i Östeuropa var mycket god. Affärsklimatet i NAFTA var starkt och orderingången ökade med 15 %, eller 10 % justerat för projektorder, främst inom investeringsrelaterade segment som olja/gas och gruvnäring.

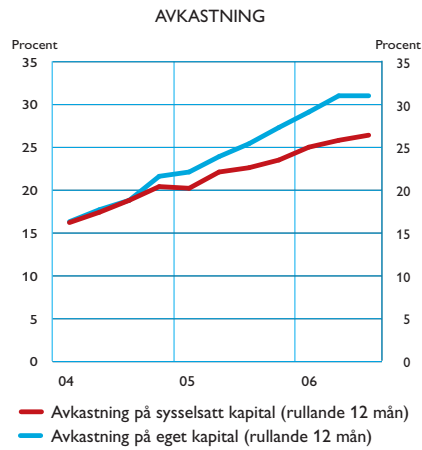
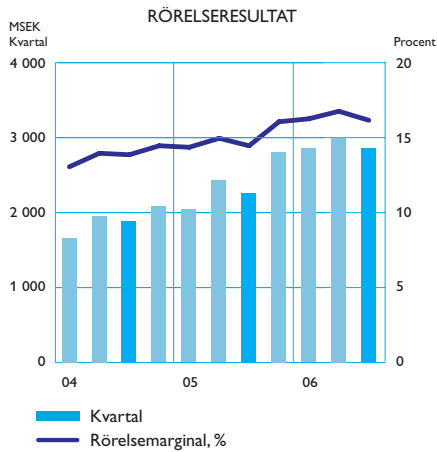
Utvecklingen i Afrika/Mellanöstern var fortsatt positiv. Orderingången minskade med 8 % mot föregående år men justerat för projektorder ökade den med 35 %. Även i Sydamerika var efterfrågan hög, främst för Sandvik Mining and Construction och Sandvik Materials Technology. Orderingången ökade organiskt med 8 % justerat för projektorder men rapporterad orderingång minskade med 10 %. Orderingången i Asien/Australien ökade med 6 %, 11 % justerat för projektorder. Tillväxten var fortsatt mycket god i främst Kina, Indien och Japan.

Den globala industrikonjunkturen var fortsatt stark inom de flesta segment, särskilt inom investeringsrelaterade områden som maskin-, gruv- och anläggningsindustri, olja/gas samt processindustri. Efterfrågan från verkstadsindustrin låg på en hög nivå. Aktiviteten inom den globala fordonsindustrin var fortsatt god och efterfrågan från tung fordonsindustri var starkare än från personbilsindustrin. Inom flygindustrin var aktiviteten hög och efterfrågan ökade främst i NAFTA.

FÖRÄNDRING I PROCENT

	FAKTURERING				ORDERINGÅNG			
	Kv 3 2006	Kv 3 2005	Kv 1-3 2006	Kv 1-3 2005	Kv 3 2006	Kv 3 2005	Kv 1-3 2006	Kv 1-3 2005
Pris/voly m	+15	+12	+12	+15	+14	+16	+15	+18
Struktur	+2	-1	+1	-1	+2	0	+2	-1
Valuta	-3	+3	+2	+1	-3	+3	+2	0
Totalt	+13	+15	+15	+14	+13	+20	+19	+17

Resultat och avkastning



Rörelseresultatet uppgick till 2 854 MSEK, en ökning med 26 % mot föregående år. Rörelsemarginalen förbättrades och uppgick till 16,2 % av faktureringen (14,5). Samtliga affärsområden ökade såväl rörelseresultat som rörelsemarginal. Resultatökningen genererades dels av högre försäljningsvolym och positiv prisutveckling, dels av ökad intern effektivitet, framgångsrika produktintroduktioner samt en mer gynnsam produktmix. Ändrade valutakurser hade obetydlig påverkan på resultatet i kvartalet.

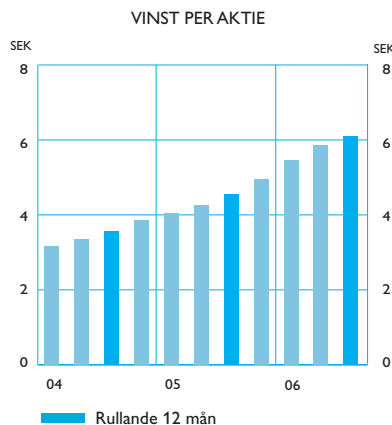
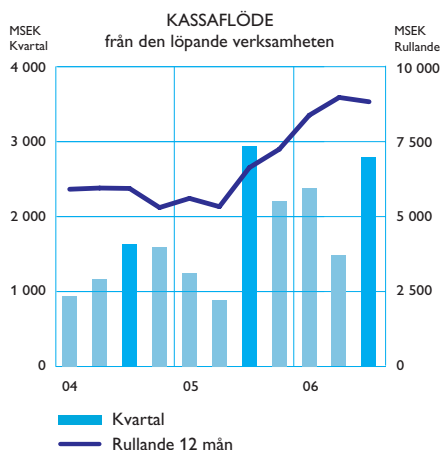
Finansnettot uppgick till -271 MSEK (-135). Förändringen från föregående år var hänförlig till ökad upplåning och effekter på cirka 100 MSEK av marknadsvärdering av finansiella instrument avseende personaloptionsprogram.

Resultatet efter finansnetto ökade med 21 % till 2 583 MSEK (2 126), 14,7 % av faktureringen. Skatten uppgick till 757 MSEK (597). Periodens nettoresultat ökade med 19 % till 1 826 MSEK (1 529). Vinsten per aktie ökade

med 21 % till 1,45 SEK (1,20).

Kassaflödet från den löpande verksamheten uppgick till 2 788 MSEK (2 932). Rörelsekapitalet minskade med 62 MSEK i volym mot föregående kvartal, främst till följd av förskottsbe- talning av projektorder och minskade kundford- ringar. Investeringarna uppgick till 1 446 MSEK (1 003), varav företagsförvärv 234 MSEK. Kassaflödet efter investeringar var 1 373 MSEK (1 969) i kvartalet.

Rörelsekapitalet i procent av faktureringen uppgick till 29 % (31). Avkastningen på syssel- satt kapital ökade till 26,5 % (22,8) genom såväl förbättrad rörelsemarginal som ökad kapitalef- fektivitet. Avkastningen på eget kapital uppgick till 31,1 % (25,5). Räntebärande skulder och avsättningar minskat med likvida medel gav en nettoskuld på 17 173 MSEK (17 413). Likvida medel uppgick till 1 580 MSEK (2 007) och lån till 15 268 MSEK (15 703). Nettoskuldsättnings- graden var 0,7 (0,8).



Sandvik Tooling

Sandvik Toolings orderingsgång i tredje kvartalet uppgick till 5 268 MSEK (5 089) vilket var en ökning med 7 % i fast valuta för jämförbara enheter. Faktureringen uppgick till 5 298 MSEK (5 066), en ökning från föregående år med 8 % i fast valuta för jämförbara enheter. Orderingsgång och fakturering påverkades negativt med drygt 1 procentenhet av att tredje kvartalet 2006 hade färre arbetsdagar än 2005.

Marknadsutvecklingen var god för Sandvik Tooling. Verktyg i hårdmetall utvecklades bättre än snabbstålsverktyg. Efterfrågan ökade ytterligare i Europa där såväl Tyskland som Frankrike och Storbritannien visar god tillväxt. I NAFTA var efterfrågan fortsatt hög och i Sydamerika noterades en positiv tillväxt efter tre kvartal av negativ utveckling. I Östeuropa och Asien var efterfrågeläget som tidigare starkt, i synnerhet i Kina, Indien och Japan.

Efterfrågan var god från verkstadsindustrin, olja/gas samt den tunga fordonsindustrin och ökade inom flygindustrin. Aktiviteten inom bilindustrin var god i Europa och Asien men svagare i Nordamerika.

Framgångsrika produktintroduktioner under det senaste året, med bland annat en ny generation hårdmetallskär, bidrar till att stärka Sandvik Toolings konkurrenskraft ytterligare.

Inom Sandvik Tooling fortsätter det strategiska arbetet med att utveckla synergier och tillvarata kostnadsfördelar mellan produktområden. Som ett led i detta tillkännagavs avsikten att stänga tillverkningsenheten av snabbstålsverktyg i Worksop,



UK. Förhandlingar med berörda personalorganisationer har inletts. Produktionen kommer att konsolideras med andra enheter i syfte att uppnå förbättrad kostnadseffektivitet. Beräknade kostnader för avvecklingen om cirka 100 MSEK har reserverats i tredje kvartalet. I kvartalet ingår även en reavinst på 112 MSEK från en fastighetsförsäljning i Rovereto, Italien.

Rörelseresultatet förbättrades med 15 % mot tredje kvartalet 2005 och uppgick till 1 235 MSEK (1 074). Rörelsemarginalen uppgick till 23,3 % (21,2). Resultatökningen berodde främst på bra prisutveckling, högre volym och genomförda effektiviseringar. Ändrade valutakurser hade ingen signifikant påverkan på resultatet. Avkastningen på sysselsatt kapital ökade till 33,8 % (30,7).

I september invigde Sandvik Tooling en enhet i Chiplun, Indien för att återvinna hårdmetall ur begagnade skär. Den som håller i saxen är Rune Karlsson, globalt ansvarig för Sandvik Tooling Supply.

SANDVIK TOOLING

MSEK	Kv 3 2006	Kv 3 2005	Förändr. %	Kv 1-3 2006	Kv 1-3 2005	Förändr. %
Orderingsgång	5 268	5 089	+7*	17 057	15 633	+7*
Fakturering	5 298	5 066	+8*	16 760	15 337	+8*
Rörelseresultat	1 235	1 074	+15	3 843	3 234	+19
%	23,3	21,2		22,9	21,1	
Avkastning på sysselsatt kapital	33,8	30,7				
Antal anställda	15 017	15 055	+/-0			

* I fast valuta för jämförbara enheter.

Sandvik

Mining and Construction

Sandvik Mining and Construction's order intake increased in the quarter to 6 717 MSEK (6 283), corresponding to an increase of 3 % in constant currencies for comparable units. Adjusted for project orders, the order intake increased to 20 % which illustrates the continued strong demand for products in the mining and construction sectors.

Market activity was high in the quarter and demand for base metals, precious metals and coal remained strong. High production rates in combination with new investments mean a continued strong demand for machinery for the mining industry. Demand for machinery and tools from Sandvik Mining and Construction was strong from both underground and surface mining and construction industries alike from all geographical regions. Under the quarter, a number of larger contracts for new machinery for underground mining, primarily in southern Africa.

Factoring increased by 18 % in constant currencies for comparable units and increased to 6 518 MSEK (5 409).

In September, the acquisition of the Chilean company Implementos Mineros (Implement), Latin America's leading manufacturer and supplier of consumables for rotary drilling and so-called RC-drilling in mineral prospecting. The acquisition complements previous acquisitions and means that Sandvik can now deliver fully integrated solutions for rotary drilling. Further, the acquisition increases Sandvik's capacity in the aftermarket.

Operating result in the third quarter increased by 30 % to 952 MSEK (730) or 14,6 % (13,5) of factoring. The increase was primarily due to



Demand for machinery and tools from Sandvik Mining and Construction remained strong under the quarter.

higher volume and high capacity utilization in combination with increased efficiency.

Under the quarter, the share of project orders in factoring increased, which affected the operating margin somewhat negatively but the contribution positively. Exchange rate changes had a marginally positive effect on the result. The contribution to capital employed increased to 30,6 % (25,1).

SANDVIK MINING AND CONSTRUCTION

MSEK	Kv 3 2006	Kv 3 2005	Förändr. %	Kv 1-3 2006	Kv 1-3 2005	Förändr. %
Orderingång	6 717	6 283	+3 *	21 728	17 191	+18 *
Fakturering	6 518	5 409	+18 *	18 097	14 863	+16 *
Rörelseresultat	952	730	+30	2 670	1 880	+42
%	14,6	13,5		14,8	12,6	
Avkastning på sysselsatt kapital	30,6	25,1				
Antal anställda	11 851	10 452	+13			

* I fast valuta för jämförbara enheter.

Sandvik

Materials Technology

Sandvik Materials Technologys orderingsång uppgick i kvartalet till 5 359 MSEK (3 922), vilket var en ökning från föregående år med 41 % i fast valuta för jämförbara enheter eller 34 % justerat för större projektorder. Faktureringen uppgick till 4 501 MSEK (3 890) vilket var en ökning med 20 % i fast valuta för jämförbara enheter. Pristillägg för högre råvarupriser påverkade ordergång och fakturering positivt med cirka 6 %. Det innebär att i jämförbara termer ökade ordergången med 28 % och faktureringen med 14 %.

Efterfrågan på produkter från Sandvik Materials Technology var fortsatt stark. Affärsläget i Europa var stabilt och förbättrades i NAFTA. I Asien, i synnerhet i Kina, var tillväxten fortsatt stark, liksom i Sydamerika där främst Brasilien hade en positiv utveckling.

Affärsläget var fortsatt starkt för flertalet produktområden men främst inom energi-, process- och flygindustri. Efterfrågan på rörprodukter till olja/gas-, konstgödsel- och kärnkraftsindustri utvecklades mycket positivt under kvartalet och ett flertal stora order erhöles. Aktiviteten inom verkstadsindustri och konsumentrelaterad industri var stabil och förbättrades inom elektronikindustrin. Efterfrågan från fordonsindustrin var stabil, med god tillväxt i Asien, svag i USA och stabil i Europa. Nya snabbväxande applikationsområden som medicinteknik och finmekanisk industri visade också mycket positiv utveckling under kvartalet.

Rörelseresultatet i tredje kvartalet ökade med 62 % och uppgick till 473 MSEK (292) eller 10,5 % (7,5) av faktureringen. Resultatförbättringen är främst hänförlig dels till högre volymer som medför bättre kapacitetsutnyttjande, dels till det pågående förändringsarbetet, som



Sandvik Santronic™ är ett belagt bandmaterial för tillverkning av elektronikkomponenter, till exempel "domes", tryckfjädrar som sitter under knapparna i mobiltelefoner.

har medfört en ökad kapacitet, sänkta kostnader och en förbättrad produktmix. Ändrade rutiner för bland annat hantering av förebyggande underhåll möjliggjorde ett kortare semesterstopp än tidigare vid produktionsenheterna i Sverige. Detta bidrog till ett högre kapacitetsutnyttjande och reducerad säsongsvariation. Ändrade valutakurser hade ingen signifikant påverkan på resultatet. Avkastningen på sysselsatt kapital ökade till 15,9 % (12,1).

SANDVIK MATERIALS TECHNOLOGY

MSEK	Kv 3 2006	Kv 3 2005	Förändr. %	Kv 1-3 2006	Kv 1-3 2005	Förändr. %
Orderingsång	5 359	3 922	+41 *	15 835	13 012	+20 *
Fakturering	4 501	3 890	+20 *	14 003	12 074	+15 *
Rörelseresultat	473	292	+62	1 552	1 156	+34
%	10,5	7,5		11,1	9,6	
Avkastning på sysselsatt kapital	15,9	12,1				
Antal anställda	8 516	8 412	+1			

* I fast valuta för jämförbara enheter, inklusive pristillägg för högre råvarupriser.

Kvartal 1-3 2006

Orderingången för perioden januari-september 2006 uppgick till 58 743 MSEK (49 497), vilket var en ökning med 19 % totalt och 15 % i fast valuta för jämförbara enheter. Faktureringen var 52 919 MSEK (45 897), en ökning med 15 % totalt och 12 % i fast valuta för jämförbara enheter.

Rörelseresultatet för perioden januari-september uppgick till 8 703 MSEK (6 727), vilket var en ökning med 1 976 MSEK eller 29 %. Rörelsemarginalen var 16,4 % (14,7) av faktureringen. Ändrade valutakurser påverkade resultatet positivt med cirka 450 MSEK från årets början.

Finansnettot var -740 MSEK (-474) och resultatet efter finansnetto uppgick till 7 963 MSEK

(6 253), en ökning med 27 %. Skattesatsen var 28 % och periodens resultat uppgick till 5 753 MSEK (4 500). Vinst per aktie uppgick till 4,60 SEK (3,45).

Kassaflödet från den löpande verksamheten var 6 644 MSEK (5 060). Koncernens investeringar i anläggningar uppgick till 3 403 MSEK (2 347). Företagsförvärv uppgick till 1 099 MSEK. Efter investeringar, förvärv och avyttringar var kassaflödet 2 532 MSEK (2 701).

Antalet anställda uppgick till 41 126 (39 613 per 31 december 2005) vilket var en ökning med 791 personer för jämförbara enheter från årets början.

Viktiga händelser

- Sandvik Tooling tillkännagav den 25 oktober avsikten att stänga produktionen av snabbstålsverktyg i Worksop, England. Åtgärden innebär att tillverkningen av snabbstålsborrar flyttas till andra produktionsenheter inom Sandvik Tooling för att därigenom åstadkomma en mer kostnadseffektiv produktionsstruktur. Avvecklingen berör cirka 200 anställda.
- Som ett led i att utveckla Sandvik Mining and Construction strategiska position förvärvades i september det chilenska företaget Implementos Mineros (Implemin). Företaget är Latinamerikas ledande tillverkare och leverantör av förbrukningsvaror för roterande borrar och s.k. RC-borring inom mineralprospektering. Implemin omsatte under 2005 cirka 90 MSEK och har omkring 90 anställda. Förvärvet kompletterar tidigare förvärv och innebär att Sandvik nu kan leverera helt integrerade lösningar för roterande borrar. Implemin konsolideras inom Sandvik Mining and Construction från 30 september. Då förvärvet är relativt litet lämnas ingen specifikation enligt IFRS 3 i denna delårsrapport. Fullständig redovisning av förvärv genomförda under 2006 kommer att ske i Årsredovisningen 2006.
- I september invigde Sandvik Tooling en enhet för återvinning av hårdmetall i Chiplun, Indien. Anläggningen har en återvinningskapacitet av 600 ton och är av strategisk betydelse för såväl försörjningen av råvaror till hårdmetall som för Sandviks miljömässiga engagemang.
- Sandvik Hard Materials, inom affärsområde Sandvik Tooling, har beslutat att överföra produktionen av slitdelar m m vid enheten i Turin, Italien, till produktområdets anläggningar i Epinouze, Frankrike, och Barcelona, Spanien. Verksamheten i Turin avvecklas men försäljning och service i Italien påverkas inte. Beslutet är ett led i arbetet med att förbättra kostnadseffektiviteten och nå skalfördelar i produktionen. Avvecklingen berör cirka 20 personer och ska vara slutförd i slutet av 2006.

Moderbolaget

Moderbolagets fakturering var 12 815 MSEK (11 157) och rörelseresultatet uppgick till 374 MSEK (244). Räntebärande skulder och avsättningar minus likvida medel och räntebä-

rande tillgångar uppgick till 9 563 MSEK (8 266 per 31 december 2005). Investeringar i anläggningar uppgick till 682 MSEK (610).

Årsstämma

Styrelsen har beslutat att årsstämman 2007 skall hållas i Sandviken den 26 april 2007 kl 17.00.

Kallelse till årsstämman kommer att utgå i vederbörlig ordning.

Redovisningsprinciper

Denna delårsrapport har upprättats enligt IFRS med tillämpning av IAS 34 Delårsrapportering. Samma redovisningsprinciper och bedömnings-

grunder som i senaste årsredovisningen har använts.

Sandviken den 27 oktober 2006

Sandvik AB; (publ)
Lars Pettersson
Verkställande direktör och koncernchef

Granskningsrapport:

Vi har utfört en översiktlig granskning av delårsrapporten för Sandvik AB; (publ) för perioden 1 januari 2006 till 30 september 2006. Det är företagsledningen som har ansvaret för att upprätta och presentera denna finansiella delårsinformation i enlighet med IAS 34 och årsredovisningslagen. Vårt ansvar är att uttala en slutsats om denna finansiella delårsinformation grundad på vår översiktliga granskning.

Vi har utfört vår översiktliga granskning i enlighet med Standard för översiktlig granskning SÖG 2410 Översiktlig granskning av finansiell delårsinformation utförd av företagets valda revisor, som är utgiven av FAR. En översiktlig granskning består av att göra förfrågningar, i första hand till personer som är ansvariga för finansiella frågor och redovisningsfrågor, att utföra analytisk granskning och att vidta andra översiktliga granskningsåtgärder. En översiktlig granskning har en annan inriktning och en betydligt mindre omfattning jämfört med den inriktning och omfattning som en revision enligt Revisionsstandard i Sverige, RS, och god revisions sed i övrigt har. De granskningsåtgärder som vidtas vid en översiktlig granskning gör det inte möjligt för oss att skaffa oss en sådan säkerhet att vi blir medvetna om alla viktiga omständigheter som skulle kunna ha blivit identifierade om en revision utförts. Den uttalade slutsatsen grundad på en översiktlig granskning har därför inte den säkerhet som en uttalad slutsats grundad på en revision har.

Grundat på vår översiktliga granskning har det inte kommit fram några omständigheter som ger oss anledning att anse att delårsrapporten inte, i allt väsentligt, är upprättad i enlighet med IAS 34 och årsredovisningslagen.

Stockholm den 27 oktober 2006

KPMG Bohlins AB
Caj Nackstad

Bilagor:

1. Koncernen i sammandrag.
2. Försäljning och rörelseresultat.

Ytterligare information kan erhållas från Sandvik Investor Relations, tel 026-26 10 23, eller via e-post till info.ir@sandvik.com.

En kombinerad presentation och telefonkonferens kommer att hållas den 27 oktober kl 14.00 på Operaterrassen i Stockholm.

Kalender 2007:

1 feb	Rapport för kv 4 och helår 2006
26 apr	Årsstämma 2007 i Sandviken
26 apr	Rapport för kv 1 2007
19 juli	Rapport för kv 2 2007
6 sep	Kapitalmarknadsdag
26 okt	Rapport för kv 3 2007

POSTADRESS

Sandvik AB
811 81 Sandviken

PUBLIKT BOLAG (publ)

Corp. Reg. No: 556000-3468
VAT No: SE663000060901

TELEFON OCH FAX

026 - 26 00 00
026 - 26 10 22

WEBBPLATS OCH E-POST

www.sandvik.com
info.groupe@sandvik.com

Bilaga 1

Koncernen i sammandrag

RESULTATRÄKNING	Kv 3	Kv 3	Förändr.	Kv 1-3	Kv 1-3	Förändr.
MSEK	2006	2005	%	2006	2005	%
Intäkter	17 587	15 554	+13	52 919	45 897	+15
Kostnad för sålda varor	-11 667	-10 457	+12	-34 476	-30 322	+14
Bruttoresultat	5 920	5 097	+16	18 443	15 575	+18
% av intäkterna	33,7	32,8		34,9	33,9	
Försäljningskostnader	-2 211	-2 075	+7	-6 924	-6 403	+8
Administrationskostnader	-602	-561	+7	-1 872	-1 712	+9
FoU-kostnader	-353	-312	+13	-1 160	-989	+17
Övriga rörelseintäkter och -kostnader	100	112	-10	216	256	-16
Rörelseresultat	2 854	2 261	+26	8 703	6 727	29
% av intäkterna	16,2	14,5		16,4	14,7	
Finansiella intäkter	53	163	-67	198	280	-29
Finansiella kostnader	-324	-298	+9	-938	-754	+24
Finansnetto	-271	-135	+101	-740	-474	+56
Resultat efter finansiella poster	2 583	2 126	+21	7 963	6 253	+27
% av intäkterna	14,7	13,7		15,0	13,6	
Skatt	-757	-597	+27	-2 210	-1 753	+26
Periodens resultat	1 826	1 529	+19	5 753	4 500	+28
% av intäkterna	10,4	9,8		10,9	9,8	
varav minoritetens andel	94	71	+32	288	247	+16
varav aktieägarnas andel	1 732	1 458	+19	5 465	4 253	+28
Resultat per aktie, SEK	1,45	1,20		4,60	3,45	

BALANSRÄKNING	Kv 3	Kv 3	Förändr.	Kv 4
MSEK	2006	2005	%	2005
Immateriella anläggningstillgångar	6 375	5 653	+13	5 874
Materiella anläggningstillgångar	17 338	16 285	+6	16 687
Finansiella anläggningstillgångar	3 471	3 341	+4	3 271
Varulager	18 108	16 338	+11	16 440
Kortfristiga fordringar	17 010	15 261	+11	15 731
Likvida medel	1 580	2 007	-21	1 559
Summa tillgångar	63 882	58 885	+8	59 562
Eget kapital	25 802	22 379	+15	24 507
Räntebärande skulder	18 753	19 420	-3	18 212
Icke räntebärande skulder	19 327	17 086	+13	16 843
Summa eget kapital och skulder	63 882	58 885	+8	59 562
Rörelsekapital*	20 643	18 766		19 623

*) Varulager + kortfristiga fordringar exkl skattefordringar – icke räntebärande skulder exkl skatteskulder.

Bilaga 1 (forts)

FÖRÄNDRING AV EGET KAPITAL	Kv 1-3	Kv 1-3
MSEK	2006	2005
Ingående eget kapital enligt fastställd balansräkning för föregående år (IFRS)	24 507	23 551
Effekt av byte av redovisningsprincip (IAS 39)	-	+62
Ingående eget kapital justerat i enlighet med ny princip	24 507	23 613
Förändring p g a ändrade omräkningskurser	-994	1 602
Effekt av personaloptioner	-137	-54
Effekt av säkringsredovisning enl IAS 39	208	-230
Utdelning till aktieägare	-3 533	-3 012
Köp av minoritetsägda aktier i dotterföretag	-2	-76
Inlösen av egna aktier	-	-3 964
Periodens resultat	5 753	4 500
Utgående eget kapital	25 802	22 379

KASSAFLÖDESANALYS	Kv 3	Kv 3	Kv 1-3	Kv 1-3
MSEK	2006	2005	2006	2005
<i>Den löpande verksamheten</i>				
Resultat efter finansiella intäkter och kostnader	+2 583	+2 126	+7 963	+6 253
Återläggning av av- och nedskrivningar	+748	+709	+2 188	+2 005
Justeringar för poster som inte ingår i kassaflödet, m m	-157	+15	-70	-51
Betald skatt	-430	-605	-2 107	-1 592
Kassaflöde från den löpande verksamheten före förändring av rörelsekapital	+2 744	+2 245	+7 974	+6 615
<i>Förändring i rörelsekapital</i>				
Förändring av lager	-996	-71	-2 023	-1 784
Förändring av rörelsefordringar	+303	+435	-1 343	-981
Förändring av rörelseskulder	+737	+323	+2 036	+1 210
Kassaflöde från den löpande verksamheten	+2 788	+2 932	+6 644	+5 060
<i>Investeringsverksamheten</i>				
Förvärv av verksamheter och aktier exkl. likvida medel	-232	-100	-1 081	-128
Investeringar i anläggningar	-1 212	-903	-3 403	-2 347
Försäljning av verksamheter och aktier exkl. likvida medel	-1		+5	
Försäljning av anläggningar	+30	+40	+367	+116
Kassaflöde från investeringsverksamheten	-1 415	-963	-4 112	-2 359
Kassaflöde efter investeringar	+1 373	+1 969	+2 532	+2 701
<i>Finansieringsverksamheten</i>				
Förändring av lån	-1 624	+2 409	+1 162	+4 411
Personaloptionsprogram	-3	-36	-48	-63
Inlösenprogram egna aktier		-4 122		-3 964
Utbetald utdelning			-3 533	-3 012
Kassaflöde från finansieringsverksamheten	-1 627	-1 749	-2 419	-2 628
Periodens kassaflöde	-254	+220	+113	+73
Likvida medel vid periodens början	1 819	1 731	1 559	1 720
Kursdifferens i likvida medel	+15	+56	-92	+214
Likvida medel vid periodens slut	1 580	2 007	1 580	2 007

Bilaga 2

Försäljning och rörelseresultat

FAKTURERING PER MARKNADSOMRÅDE

MSEK	Kv 3	Kv 4	Kv 1-4	Kv 1	Kv 2	Kv 3	Förändring Kv 3		Kv 1-3
	2005	2005	2005	2006	2006	2006	%	% ¹⁾	2006
Europa	6 589	7 508	28 729	7 896	8 265	7 508	+14	+15	23 669
NAFTA	3 306	3 579	12 643	3 779	3 442	3 347	+1	+5	10 568
Sydamerika	905	1 089	3 552	931	1 030	1 102	+22	+22	3 063
Afrika/Mellanöstern	1 033	1 154	3 994	1 161	1 290	1 452	+41	+46	3 903
Asien/Australien	3 721	4 143	14 452	3 714	3 824	4 178	+12	+13	11 716
Koncernen totalt	15 554	17 473	63 370	17 481	17 851	17 587	+13	+15	52 919

ORDERINGÅNG PER AFFÄRSOMRÅDE

MSEK	Kv 3	Kv 4	Kv 1-4	Kv 1	Kv 2	Kv 3	Förändring Kv 3		Kv 1-3
	2005	2005	2005	2006	2006	2006	%	% ¹⁾	2006
Svk Tooling	5 089	5 451	21 084	6 095	5 694	5 268	+4	+7	17 057
Svk Mining and Construction	6 283	5 203	22 394	8 300	6 711	6 717	+7	+3	21 728
Svk Materials Technology	3 922	4 700	17 712	5 124	5 351	5 359	+37	+41	15 835
Seco Tools ²⁾	1 178	1 327	4 965	1 459	1 368	1 275	+8	+12	4 102
Koncerngemensamt	8	8	31	7	7	8			21
Koncernen totalt	16 480	16 689	66 186	20 985	19 131	18 627	+13	+14	58 743

FAKTURERING PER AFFÄRSOMRÅDE

MSEK	Kv 3	Kv 4	Kv 1-4	Kv 1	Kv 2	Kv 3	Förändring Kv 3		Kv 1-3
	2005	2005	2005	2006	2006	2006	%	% ¹⁾	2006
Svk Tooling	5 066	5 510	20 847	5 801	5 662	5 298	+5	+8	16 760
Svk Mining and Construction	5 409	5 697	20 560	5 539	6 039	6 518	+21	+18	18 097
Svk Materials Technology	3 890	4 929	17 003	4 719	4 783	4 501	+16	+20	14 003
Seco Tools ²⁾	1 181	1 317	4 919	1 413	1 356	1 259	+7	+10	4 028
Koncerngemensamt	8	20	41	9	11	11			31
Koncernen totalt	15 554	17 473	63 370	17 481	17 851	17 587	+13	+15	52 919

RÖRELSERESULTAT PER AFFÄRSOMRÅDE

MSEK	Kv 3	Kv 4	Kv 1-4	Kv 1	Kv 2	Kv 3	Förändring Kv 3		Kv 1-3
	2005	2005	2005	2006	2006	2006	%	% ¹⁾	2006
Svk Tooling	1 074	1 185	4 420	1 294	1 314	1 235	+15		3 843
Svk Mining and Construction	730	774	2 654	800	918	952	+30		2 670
Svk Materials Technology	292	573	1 729	526	553	473	+62		1 552
Seco Tools ²⁾	246	319	1 100	329	286	298	+21		913
Koncerngemensamt	-81	-46	-371	-96	-76	-104			-275
Koncernen totalt	2 261	2 805	9 532	2 853	2 995	2 854	+26		8 703

RÖRELSERESULTAT PER AFFÄRSOMRÅDE

% AV FAKTURERING	Kv 3	Kv 4	Kv 1-4	Kv 1	Kv 2	Kv 3			Kv 1-3
	2005	2005	2005	2006	2006	2006			2006
Svk Tooling	21,2	21,5	21,2	22,3	23,2	23,3			22,9
Svk Mining and Construction	13,5	13,6	12,9	14,4	15,2	14,6			14,8
Svk Materials Technology	7,5	11,6	10,2	11,1	11,6	10,5			11,1
Seco Tools ²⁾	20,8	24,2	22,4	23,3	21,1	23,7			22,7
Koncernen totalt	14,5	16,1	15,0	16,3	16,8	16,2			16,4

1) Förändring mot föregående år i fast valuta för jämförbara enheter.

2) Genom majoritetsinnehav i Seco Tools AB konsoliderar Sandvik detta bolag.
För kommentarer hänvisas till bolagets bokslutsrapport.