

Sandvik Kv4

PRESSINFORMATION 31 januari 2008

Bokslutskommuniké 2007

- Orderingång +21 %*, 23 619 MSEK
- Effekt av prisnedgång på nickel -575 MSEK
- Resultat efter finansnetto -13 %, 2 733 MSEK
- Vinst per aktie -11 %, 1,65 SEK
- Operativt kassaflöde -16 %, 1 282 MSEK

Helåret 2007:

- Orderingång +18 %*, 92 059 MSEK
- Resultat efter finansnetto +17 %, 12 997 MSEK
- Årets resultat efter skatt +18 %, 9 594 MSEK
- Vinst per aktie +19 %, 7,65 SEK
- Operativt kassaflöde -33 %, 5 476 MSEK
- Förslag till utdelning 4,00 SEK (3,25)

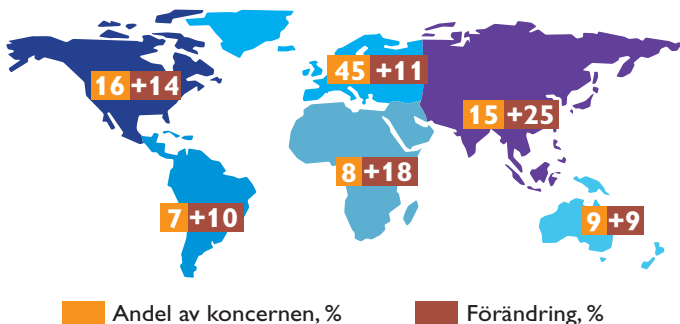


"Efterfrågan på Sandviks produkter var fortsatt hög på samtliga marknader under fjärde kvartalet. Faktureringen ökade i pris och volym med 14 % och uppgick till nära 23 miljarder kronor. Rörelseresultatet belastades bland annat med kostnader relaterade till sjunkande nickelpriser och uppgick till 3,2 miljarder. Rörelsemarginalen blev 14,1 %", säger Sandviks VD och koncernchef Lars Pettersson.

"Därmed blev 2007 ytterligare ett år med lönsam tillväxt för Sandvik. Orderingången uppgick till 92 miljarder och faktureringen till 86 miljarder. Resultatet efter finansnetto ökade med 17 % till 13 miljarder. Den globala positioneringen har stärkts genom fortsatta satsningar på forskning, utveckling och marknadsföring".

"Nickelprisutvecklingen kommer även under 2008 att ha betydelse för Sandviks resultat. Marknadpriset var vid 2007 års utgång cirka 26 000 USD/ton. Om detta pris kvarstår, givet allt annat lika, medför detta en negativ resultat effekt under första halvåret 2008 på cirka 600 MSEK, varav merparten under första kvartalet."

FAKTURERING*



NYCKELTAL

MSEK	Kv 4/07	Kv 4/06	Kv 1-4/07	Kv 1-4/06
Orderingång	23 619	18 965	92 059	77 708
Fakturering	22 711	19 370	86 338	72 289
Rörelseresultat	3 200 ¹⁾	3 365	14 394	12 068
Vinst per aktie, SEK	1,65	1,85	7,65	6,45

1) Inklusive effekt av prisnedgång på nickel: -575 MSEK

AFFÄRSOMRÅDEN – FAKTURERING*



+9 %

Sandvik Tooling



+23 %

Sandvik Mining and Construction



+7 %

Sandvik Materials Technology

* Procentuell förändring jämfört med samma kvartal föregående år i fast valuta för jämförbara enheter.

Ytterligare information kan erhållas från Sandvik Investor Relations på tel 026-26 10 23 eller på www.sandvik.com



Finansiell översikt

RESULTATRÄKNING MSEK	Kv 4 2007	Kv 4 2006	Förändr. %	Kv 1-4 2007	Kv 1-4 2006	Förändr. %
Orderingång	23 619	18 965	+25 ¹⁾	92 059	77 708	+18 ¹⁾
Fakturering	22 711	19 370	+17 ²⁾	86 338	72 289	+19 ²⁾
Rörelseresultat	3 200	3 365	-5	14 394	12 068	+19
%	14,1	17,4		16,7	16,7	
Resultat efter finansiella poster	2 733	3 151	-13	12 997	11 113	+17
%	12,0	16,3		15,1	15,4	
Periodens resultat	2 083	2 354	-12	9 594	8 107	+18
%	9,2	12,2		11,1	11,2	
varav aktieägarnas andel	1 979	2 236	-12	9 116	7 701	+18
Vinst per aktie, SEK *	1,65	1,85	-11	7,65	6,45	+19

* Beräknad på aktieägarnas andel av periodens resultat.

1) +21 % resp +18 % i fast valuta för jämförbara enheter.

2) +14 % resp +18 % i fast valuta för jämförbara enheter.

NYCKELTAL	Helår 2007	Helår 2006
Antal utestående aktier vid periodens slut ('000)	1 186 287	1 186 287
Genomsnittligt antal aktier ('000)	1 186 287	1 186 287
Skatt, %	26,2	27,1
Avkastning på sysselsatt kapital, % ¹⁾	27,0	27,6
Avkastning på eget kapital, % ¹⁾	34,4	31,8
Eget kapital per aktie	24,10	22,00
Nettoskuldssättningsgrad	1,0	0,6
Soliditet, %	35	41
Rörelsekapital, %	31	27
Antal anställda	47 123	41 743

1) Rullande 12 månader.

ORDERINGÅNG OCH FAKTURERING PER MARKNADSOMRÅDE

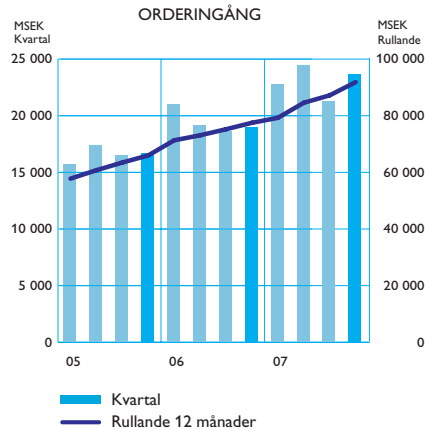
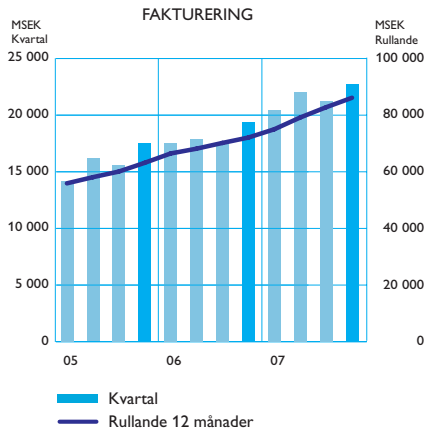
Fjärde kvartalet 2007

Marknadsområde	Orderingång MSEK	Förändr.* % % ¹⁾	Andel %	Fakturering MSEK	Förändr.* %	Andel %
Europa	10 857	+12 +15	46	10 327	+11	45
Nafta	3 501	+15 +9	15	3 658	+14	16
Sydamerika	1 863	+24 -11	8	1 466	+10	7
Afrika/Mellanöstern	1 733	+59 +59	7	1 835	+18	8
Asien	3 156	+25 +25	13	3 317	+25	15
Australien	2 509	+47 +19	11	2 108	+9	9
Totalt	23 619	+21 +17	100	22 711	+14	100

* I fast valuta för jämförbara enheter.

1) Exklusive projektorder.

Försäljning



Faktureringen i fjärde kvartalet uppgick till 22 711 MSEK (19 370), en ökning med 17 % totalt och med 14 % i fast valuta för jämförbara enheter. Ändrade valutakurser påverkade faktureringen negativt med 1 %. För Sandvik Tooling var ökningen i fast valuta och för jämförbara enheter 9 % och för Sandvik Mining and Construction 23 %. För Sandvik Materials Technology var ökningen 7 %, varav cirka 5 % var hänförliga till pristillägg för ökade råvarupriser.

Orderingången uppgick till 23 619 MSEK (18 965) vilket var en ökning med 25 % totalt och med 21 % i fast valuta för jämförbara enheter. Ändrade valutakurser hade marginell påverkan på orderingången. Orderstocken förstärktes med cirka 4%, främst för gruv- och anläggningsutrustningar.

Tillväxten i fast valuta och för jämförbara enheter var 9 % för Sandvik Tooling, 40 % för Sandvik Mining and Construction och för Sandvik Materials Technology var den 11 % inklusive en positiv effekt på cirka 3 procentenheter som kompensation för ändrade råvarupriser. Justerat för större projektorder var tillväxten för koncernen 17 %, för Sandvik Mining and Construction 35 % och för Sandvik Materials Technology 4 %.

Den globala efterfrågan var fortsatt god. Även nya applikationsområden som mineralprospektering och medicinteknik utvecklades positivt.

Både Sandvik Tooling och Sandvik Mining and Construction visade stabil, hög tillväxt inom samtliga kärnområden. För Sandvik Materials Technology utvecklades orderingången positivt utom för produkter med högt nickelnehåll, där utvecklingen var fortsatt negativ på grund av sjunkande nickelpris. Efterfrågan på dessa produkter ökade dock jämfört med föregående kvartal, främst på marknader utanför Europa.

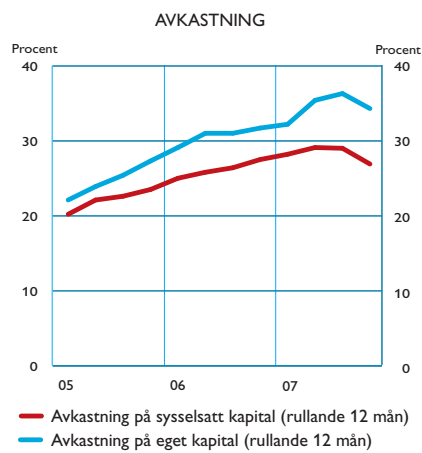
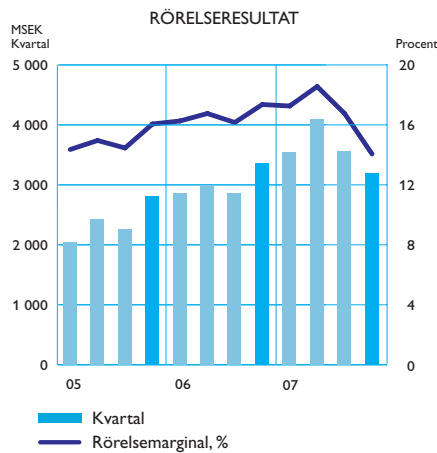
I Europa var efterfrågan stabil. Aktiviteten var hög inom flertalet kundsegment och orderingången ökade med 12 %. I Nafta var tillväxten fortsatt hög inom främst hårdmetallverktyg, gruvutrustning och avancerade rörapplikationer och orderingången ökade med 15 %. Efterfrågan var god från gruv-, olja/gas-, flyg-, petrokemi- och processindustri men svag från fordonstillverkare. Utvecklingen i Afrika/Mellanöstern drivs i huvudsak av gruvindustrin och orderingången ökade med 59 %.

I Sydamerika ökade orderingången med 24 %. En hög exponering mot projektorder innebär att orderingången varierar mellan kvartalen. Justerat för dessa minskade orderingången med 11 %. Efterfrågan i Asien utvecklades positivt och orderingången ökade med 25 %. Tillväxten var fortsatt god i främst Kina, Indien och Japan. I Australien var efterfrågan stark inom gruv- och processindustrin och orderingången ökade med 47 %, justerat för större projektorder 19 %.

FÖRÄNDRING I PROCENT

	FAKTURERING				ORDERINGÅNG			
	Kv 4 2007	Kv 4 2006	Kv 1-4 2007	Kv 1-4 2006	Kv 4 2007	Kv 4 2006	Kv 1-4 2007	Kv 1-4 2006
Pris/volyam	+14	+17	+18	+14	+21	+19	+18	+16
Struktur	+4	+2	+3	+1	+3	+2	+3	+2
Valuta	-1	-7	-2	-1	0	-7	-2	0
Totalt	+17	+11	+19	+14	+25	+14	+18	+17

Resultat och avkastning



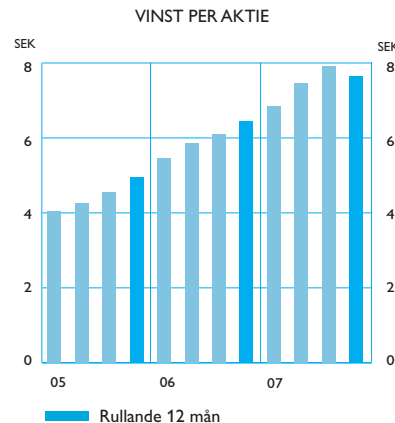
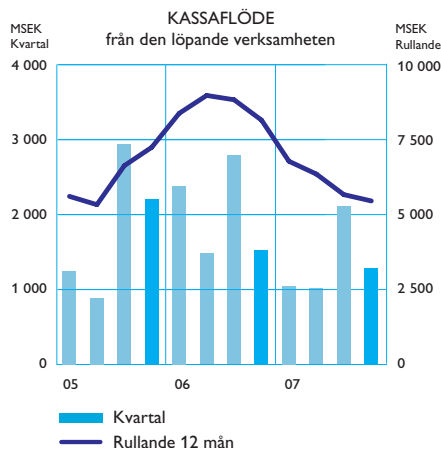
Rörelseresultatet i fjärde kvartalet uppgick till 3 200 MSEK, en minskning med 5 % jämfört med motsvarande kvartal föregående år. Rörelsemarginalen uppgick till 14,1 % av faktureringen (17,4). Resultatet påverkades negativt med 575 MSEK på grund av fallande nickelpriser. Justerat för denna effekt var rörelseresultatet 3 775 MSEK och den underliggande rörelsemarginalen uppgick till 16,6 %.

Samtliga affärsområden visade en positiv utveckling inom både kärnaffärer och nya verksamhetsområden. Integrationskostnader relaterade till förvärv på 60 MSEK, merkostnader på cirka 60 MSEK för projektverksamheten inom Sandvik Mining and Construction samt negativa valutaeffekter på cirka 70 MSEK kompenseras främst av högre försäljningsvolym och positiv prisutveckling. Årets förvärvade bolag utvecklades positivt, vad gäller såväl försäljning som lönsamhet.

Finansnettot minskade till -467 MSEK (-214), främst på grund av högre nettoupplåning och

företagsförvärv. **Resultatet efter finansnetto** uppgick till 2 733 MSEK (3 151), 12,0 % av faktureringen. **Skatten** uppgick till 650 MSEK (797), vilket ger en skattesats på 23,8 %. Den lägre skattesatsen förklaras främst av positiva effekter från justeringar av skattemässiga reserver samt positivt utfall i ett antal skatteärenden. **Periodens nettoresultat** uppgick till 2 083 MSEK (2 354). **Vinsten per aktie** blev 1,65 SEK (1,85) men 2,00 SEK justerat för effekt av lägre nickelpris.

Kassaflödet från den löpande verksamheten minskade till 1 282 MSEK (1 526) främst på grund av ökat rörelsekapital på grund av högre verksamhetsvolym och ökade lagernivåer. **Investeringarna** uppgick till 2 118 MSEK (1 578), varav företagsförvärv 156 MSEK. Kassaflödet efter investeringar var -734 MSEK (314) i kvartalet. **Avkastningen på sysselsatt kapital** uppgick till 27,0 % (27,6). Justerat för effekter av lageromvärderingen var avkastningen 29,5 %. **Avkastningen på eget kapital** ökade till 34,4 % (31,8).



Sandvik Tooling

Sandvik Toolings ordergång i fjärde kvartalet uppgick till 6 383 MSEK (5 673), en ökning med 9 % i fast valuta för jämförbara enheter. Faktureringen uppgick till 6 429 MSEK (5 716), en ökning från föregående år med 9 % i fast valuta för jämförbara enheter.

Marknadsutvecklingen var fortsatt god på samtliga stora marknader och efterfrågan på skärande verktyg ökade ytterligare, i synnerhet för hårdmetall- och diamanterade verktyg. I Europa ökade efterfrågan från en redan hög nivå och även i Nafta ökade efterfrågan av hårdmetallverktyg. I östra Europa och Asien noterades en fortsatt positiv utveckling, särskilt i Ryssland, Kina och Indien. I Sydamerika är Brasilien den dominerande marknaden och den positiva trenden fortsatte för Sandvik Tooling.

Efterfrågan var fortsatt hög från verkstadsindustrin, olja/gas, fordonsindustrin samt ökade inom flygindustrin i Nafta. Aktiviteten inom bilindustrin var hög i Asien och delar av Europa, men fortsatt svag i Nordamerika.

Sandvik Tooling befäste sin marknadsledande ställning genom ökade marknadsandelar. Ordergång och fakturering ökade dels som ett

resultat av en stark efterfrågan, dels tack vare framgångsrika introduktioner av nya produkter vars försäljning ökade snabbare än den totala försäljningen.

Arbetet med integrationen av Diamond Innovations är i det närmaste avslutat. Såväl efterfrågan som lönsamhet utvecklades fortsatt positivt. Integrationskostnader relaterade till förvärv uppgick under kvartalet till cirka 25 MSEK, främst beroende på lagerposter.

Rörelseresultatet förbättrades med 14 % mot fjärde kvartalet 2006 och uppgick till 1 542 MSEK (1 347). Resultatet påverkades negativt med 30 MSEK av ändrade valutakurser. Rörelsemarginalen uppgick till 24,0 % (23,6).

Resultatökningen uppnåddes främst genom hög volym, positiv prisutveckling, högt kapacitetsutnyttjande, bättre produktmix och genomförda effektiviseringar. Avkastningen på sysselsatt kapital minskade till 33,5 % (34,4). Rörelsemarginalen och avkastningen på sysselsatt kapital påverkades negativt med cirka en respektive tre procentenheter genom förvärvet av Diamond Innovations.



Vid Diamond Innovations i Worthington, Ohio, USA, tillverkas bland annat industridiamanter.

SANDVIK TOOLING

MSEK	Kv 4 2007	Kv 4 2006	Förändr. %	Kv 1-4 2007	Kv 1-4 2006	Förändr. %
Ordergång	6 383	5 673	+9 *	25 134	22 730	+10 *
Fakturering	6 429	5 716	+9 *	24 732	22 477	+9 *
Rörelseresultat	1 542	1 347	+14	5 989	5 191	+15
%	24,0	23,6		24,2	23,1	
Avkastning på sysselsatt kapital	33,5	34,4		33,5	34,4	
Antal anställda	16 440	15 139	+9	16 440	15 139	+9

* I fast valuta för jämförbara enheter.

Sandvik

Mining and Construction

Sandvik Mining and Construction's orderingsått uppgick i fjärde kvartalet till 10 084 MSEK (6 703), en ökning med 40 % i fast valuta för jämförbara enheter. Justerat för större projektorder var ökningen 35 %. Faktureringen ökade med 23 % i fast valuta för jämförbara enheter och uppgick till 9 166 MSEK (6 904). Orderingsått var således 10 % högre än faktureringen och orderboken stärktes ytterligare.

Under kvartalet erhöles ett antal större projektorder från kunder i Australien och Sydamerika. Den höga efterfrågan på projektlösningar medförde att andelen projekt ökade något under kvartalet och utgjorde 14 % av faktureringen.

Efterfrågan på produkter för såväl ökad effektivitet som kapacitet till gruv- och anläggningsindustrin var hög under fjärde kvartalet. Sandvik Mining and Construction är väl positionerat som ledande leverantör av kompletta, avancerade helhetslösningar för underjordsbrytning och som ledande leverantör av avancerade produkter inom utvalda nischer inom ovanjordsbrytning och anläggningsarbeten. Den kraftiga efterfrågeökningen medförde något längre leveranstider och högre kapitalbindning. Arbetet med att öka kapaciteten i såväl den egna produktionen som hos underleverantörer pågår.

Efterfrågan på maskiner, verktyg och service från Sandvik Mining and Construction var fortsatt god från såväl underjords- som ovanjordsbrytning och anläggningsindustri inom alla geografiska regioner. Efterfrågan var hög i alla regioner och orderingsått ökade kraftigt, speciellt inom det nya kundsegmentet prospektering.

De förvärvade brittiska företagen Extec och Fintec fortsatte utvecklas framgångsrikt vad



Den starka efterfrågan på produkter från Sandvik Mining and Construction fortsatte under kvartalet. Bilden visar en ovanjordsrigg för topphammarbrytning, Sandvik DP1500i.

gäller såväl efterfrågan som lönsamhet. Integrationskostnader relaterade till förvärven uppgick i kvartalet till cirka 25 MSEK, främst hänförligt till lagerposter.

Rörelseresultatet i fjärde kvartalet ökade med 35 % till 1 348 MSEK (1 002) eller 14,7 % av faktureringen. Ökningen uppnåddes främst genom högre volym och högt kapacitetsutnyttjande i kombination med ökad effektivitet. Ändrade valutakurser påverkade resultatet negativt med cirka 30 MSEK. Kostnadsökningar relaterade till ett fåtal projektaffärer belastade resultatet med cirka 60 MSEK. Avkastningen på sysselsatt kapital minskade något till 31,2 % (31,6). Exklusive årets förvärv var avkastningen 33,1 %.

SANDVIK MINING AND CONSTRUCTION

MSEK	Kv 4 2007	Kv 4 2006	Förändr. %	Kv 1-4 2007	Kv 1-4 2006	Förändr. %
Orderingsått	10 084	6 703	+40 *	37 986	28 431	+29 *
Fakturering	9 166	6 904	+23 *	33 073	25 001	+26 *
Rörelseresultat	1 348	1 002	+35	4 979	3 672	+36
%	14,7	14,5		15,1	14,7	
Avkastning på sysselsatt kapital	31,2	31,6		31,2	31,6	
Antal anställda	15 173	12 165	+25	15 173	12 165	+25

* I fast valuta för jämförbara enheter.

Sandvik

Materials Technology

Sandvik Materials Technologys orderingsång uppgick i fjärde kvartalet till 5 545 MSEK (5 143), vilket var en ökning från föregående år med 11 % i fast valuta för jämförbara enheter. Faktureringen uppgick till 5 538 MSEK (5 334), en ökning med 7 % i fast valuta för jämförbara enheter. Pristillägg för högre råvarupriser påverkade orderingsång och fakturering positivt med cirka 3 respektive 5 procentenheter. Orderingsången ökade därmed exklusive valuta-, struktur- och pristilläggseffekter med 8 % och faktureringen med 2 %.

Den globala efterfrågan på högförädlade nischprodukter var fortsatt stark, främst till kunder inom sektorer som energi, olja/gas, flyg, medicinteknik och processindustri. Viss avmattning noterades för produkter relaterade till amerikansk konsumentvaruindustri, som utgör en mindre del av affärsområdets exponering. Fluktuationer i nickelpriiset hade även under fjärde kvartalet en negativ påverkan på orderingsången för standardprodukter och produkter med högt nickelnehåll. Jämfört med föregående kvartal ökade orderingsången för dessa produkter successivt som en konsekvens av att kunderna reducerat sina lagernivåer.

Den ojämna orderingsången för vissa produkter påverkade produktionsplaneringen och medförde bland annat att lagernivåerna var högre än normalt. Fortsatt sjunkande nickelpriis innebar att resultateffekten blev något större än förväntat, -575 MSEK. Värdet på varulagret per den 31 december 2007 är baserat på ett genomsnittligt anskaffningspris för nickel på cirka 33 000 USD per ton och en nickelvolym på cirka 12 000 ton. Marknadspriset var vid 2007 års utgång cirka 26 000 USD per ton. Om detta pris kvarstår,

givet allt annat lika, medför detta en negativ resultat effekt under första halvåret 2008 på cirka 600 MSEK, varav merparten under första kvartalet.

Under kvartalet förstärktes positionen inom det medicintekniska segmentet genom två förvärv. Såväl tillväxt som lönsamhet utvecklas positivt för de medicintekniska produkterna. Den goda efterfrågeutvecklingen innebär att Sandvik Materials Technology behöver öka produktionskapaciteten inom vissa områden. Beslut har fattats om att bland annat investera i en utbyggnad av bergborrstålsproduktionen i Sandviken.

Rörelseresultatet i fjärde kvartalet påverkades positivt av bättre produktmix och positiv prisutveckling men negativt av lageromvärdering och högre produktionskostnader. Ändrade valutakurser påverkade resultatet marginellt positivt. Rörelseresultatet minskade med 89 % och uppgick till 86 MSEK (772) eller 1,6 % av faktureringen. Justerat för effekter av prisnedgång på nickel var rörelseresultatet 661 MSEK eller 12 % av faktureringen. Avkastningen på sysselsatt kapital uppgick till 14,5 % (17,1). Exklusive effekter av lägre nickelpriiser var avkastningen på sysselsatt kapital 18 %.



JKB Medical Technologies enhet i Milford, Connecticut, USA, förvärvades under kvartalet.

SANDVIK MATERIALS TECHNOLOGY

MSEK	Kv 4 2007	Kv 4 2006	Förändr. %	Kv 1-4 2007	Kv 1-4 2006	Förändr. %
Orderingsång	5 545	5 143	+11 *	22 733	20 978	+12 *
Fakturering	5 538	5 334	+7 *	22 486	19 337	+20 *
Rörelseresultat	86	772	-89	2 435	2 324	+5
%	1,6	14,5		10,8	12,0	
Avkastning på sysselsatt kapital	14,5	17,1		14,5	17,1	
Antal anställda	9 098	8 585	+6	9 098	8 585	+6

* I fast valuta för jämförbara enheter, inklusive pristillägg för högre råvarupriser.

Moderbolaget

Moderbolagets fakturering under 2007 uppgick till 20 682 MSEK (17 932) och rörelseresultatet uppgick till 521 MSEK (323). Resultat från andelar i koncernföretag avser huvudsakligen utdelningar från dessa och uppgick till 5 997 MSEK (9 264). Som ett led i koncernens

finansiering av utdelning, inlösen av aktier samt förvärv har moderbolaget ökat upplåningen under 2007. Räntebärande skulder minus likvida medel och räntebärande tillgångar uppgick till 10 240 MSEK (4 445). Investeringar i anläggningstillgångar uppgick till 1 128 MSEK (1 011).

Viktiga händelser

- Den 22 november träffades en överenskommelse med det japanska företaget Mori Seiki om avyttring av Sandvik Tobler, en del av Sandvik Tooling. Företaget har verksamhet i Frankrike och omsätter cirka 85 MSEK med 80 anställda. Försäljningen beräknas bli slutförd under första kvartalet 2008.
- Den 14 december förvärvade Sandvik Materials Technology det medicintekniska företaget JKB Medical Technologies i USA. Företaget är en ledande kontraktstillverkare av ryggradsimplantat och medicinska instrument. Omsättningen är cirka 90 MSEK och antalet anställda uppgår till 90.
- Den 21 december träffade Sandvik Materials Technology en överenskommelse med det amerikanska företaget Medtronic Inc. om att förvärva en tillverkningsenhet med specialisering mot medicinska instrument för ryggradskirurgi. Enheten har en omsättning på cirka 140 MSEK och antalet anställda uppgår till 110. Förvärvet beräknas vara slutfört under första kvartalet 2008.
- Den 22 januari 2008 förvärvade Sandvik Mining and Construction det sydafrikanska företaget Corstor International (Pty) Ltd. Företaget är ledande inom tillverkning och försäljning av system för lagring och hantering av borrhärdar inom gruv- och prospekteringsindustrin. Omsättningen uppgår till cirka 70 MSEK och antalet anställda är 100. Förvärvet beräknas vara slutfört under första kvartalet 2008.
- Skatteverket genomförde 2007 en taxeringsrevision av Sandvik AB respektive Sandvik Intel-

lectual Property AB ("IP-bolaget") och granskade därvid den omorganisation av ägande och hantering av immateriella rättigheter som gjordes 2005. Omorganisationen innebar att svenskägda patent och varumärken överfördes till IP-bolaget.

Omorganisationen motiverades av behovet att renodla verksamheten med immateriella rättigheter i ett eget bolag, vilket synliggör de stora värdena av immateriella rättigheter och ger operativa fördelar. Skatteverket underkände IP-bolagets deklARATIONER för 2005 och 2006 med avseende på de skattemässiga avdragen för avskrivningar av överförda IP-rättigheter. Skatteverket godkände Sandvik ABs deklARATIONER för 2005. Därefter har Skatteverket genom Allmänna ombudet överklagat sitt eget beslut avseende effekten av ovan nämnda omorganisation. Allmänna ombudet yrkar också att Skatteverkets underkännande av avdrag för avskrivningar i IP-bolaget skall undanröjas för det fall att Allmänna ombudets överklagande beträffande Sandvik AB skulle bifallas.

Om överklagandet godkänns skulle detta inte påverka Sandviks resultat eftersom den då tillkommande skattekostnaden om cirka 5 050 MSEK motsvarar skattevärdet av ökade skattemässiga avskrivningar i IP-bolaget. Om Sandviks uppfattning accepteras av domstolen skulle detta medföra en minskad skattekostnad om cirka 5 050 MSEK som intäktsförs i koncernen då domstolsbeslutet vunnit laga kraft. Avgörande i frågan i länsrätten förväntas tidigast under 2009. Slutligt avgörande i högsta instans kan förväntas dröja ytterligare några år.

Helåret 2007

Orderingången för perioden januari-december 2007 uppgick till 92 059 MSEK (77 708), vilket var en ökning med 18 % både totalt och i fast valuta för jämförbara enheter. Faktureringen var 86 338 MSEK (72 289), en ökning med 19 % totalt och 18 % i fast valuta för jämförbara enheter.

Rörelseresultat för perioden januari-december uppgick till 14 394 MSEK (12 068), vilket var en ökning med 2 326 MSEK eller 19 %. Rörelsemarginalen var 16,7 % (16,7) av faktureringen. Ändrade valutakurser påverkade resultatet negativt från årets början med cirka 800 MSEK.

Finansnettot var -1 397 (-955) och resultatet efter finansnetto uppgick till 12 997 MSEK

(11 113), en ökning med 17 %. Skattesatsen var 26,2 % och periodens resultat uppgick till 9 594 MSEK (8 107). Vinst per aktie uppgick till 7,65 SEK (6,45).

Kassaflödet från den löpande verksamheten var 5 476 MSEK (8 170). Koncernens investeringar i anläggningar uppgick till 5 399 MSEK (4 801). Företagsförvärv uppgick till 5 856 MSEK. Efter investeringar, förvärv och avyttringar var kassaflödet -5 007 MSEK (2 846).

Antalet anställda uppgick till 47 123 (41 743 per 31 december 2006) vilket var en ökning med 3 815 personer för jämförbara enheter från årets början.

Förvärv och avyttringar

Under kvartal 1-4 2007 är den ackumulerade effekten av förvärvade bolag

- på faktureringen +2 772 MSEK,
- på periodens resultat efter skatt +23 MSEK inklusive förvärvsrelaterade justeringar på -126 MSEK samt
- på antal anställda +2 195 personer.

I fjärde kvartalet belastades rörelseresultatet

med cirka 60 MSEK i förvärvsrelaterade justeringar.

Den sammanlagda köpeskillingen avseende förvärv av bolag under kvartal 1-4 uppgår till 6 164 MSEK. Av köpeskillingen utgör preliminärt 5 277 MSEK goodwill och andra immateriella tillgångar.

Förvärvade bolag de senaste 12 månaderna

Affärsområde	Bolag/enhet	Tidpunkt	Omsättning, MSEK	Anställda
Sandvik Mining and Construction	Shark Abrasion Systems, Australien	Kv 1/07	70	10
Sandvik Tooling	Diamond Innovations, USA	Kv 1/07	>1 000	600
Sandvik Mining and Construction	Hydramatic Engineering, Australien	Kv 1/07	330	290
Sandvik Mining and Construction	Extec Screens and Crushers Ltd, Storbritannien	Kv 2/07	1 800	450
Sandvik Mining and Construction	Fintec Crushing and Screening Ltd, Storbritannien	Kv 2/07	560	325
Sandvik Materials Technology	Doncasters Medical Technologies, Storbritannien	Kv 3/07	500	430
Sandvik Materials Technology	JKB Medical Technologies, USA	Kv 4/07	90	90
Sandvik Materials Technology	Medtronic Inc., USA (del av)	Kv 1/08	140	110
Sandvik Mining and Construction	Corstor International, Sydafrika	Kv 1/08	70	100

Avyttringar de senaste 12 månaderna

Sandvik Materials Technology	Outokumpu Stainless Tubular Products, minoritetsandel 11,6 %	Kv 2/07		
Sandvik Materials Technology	Sandvik Sorting Systems	Kv 2/07	1 000	300
Sandvik Tooling	Sandvik Tobler	Kv 1/08	85	80

Förslag till årsstämman

Ordinarie årsstämma hålls på Jernvallen i Sandviken den 29 april, kl. 17.00. Årsredovisningen för 2007 kommer att finnas tillgänglig första veckan i april.

Mot bakgrund av bolagets starka finansiella utveckling och goda framtidsutsikter föreslår

styrelsen en utdelning med 4,00 SEK per aktie (3,25) eller 4 745 MSEK (3 855). Förslaget innebär en ökning med 23 % från föregående år och utgör 52 % av vinst per aktie.

Avstämningsdag för rätt till utdelning föreslås bli den 5 maj 2008.

Transaktioner med närstående

Transaktioner mellan Sandvik och närstående som väsentligen påverkat företagens ställning och resultat har inte ägt rum.

Redovisningsprinciper

Denna bokslutskommuniké har upprättats enligt IFRS med tillämpning av IAS 34 Delårsrapportering. Samma redovisningsprinciper och bedömningsgrunder som i senaste årsredovisningen har använts.

Riskbeskrivning

Sandvik är en global koncern med representation i 130 länder och är som sådan exponerad för ett antal affärsmässiga och finansiella risker. Riskhantering är därför en viktig process för Sandvik i syfte att nå uppsatta mål. En effektiv riskhantering är en kontinuerlig process som bedrivs inom ramen för den operativa styrningen och utgör ett naturligt led i den löpande uppföljningen av verksamheten. För djupare analys av risker hänvisas till Sandviks Årsredovisning för 2006.

Sandviken den 31 januari 2008
Sandvik AB; (publ)

Styrelsen

Informationen är sådan som Sandvik ska offentliggöra enligt lagen om börs- och clearingverksamhet och/eller lagen om handel med finansiella instrument. Informationen lämnades för offentliggörande den 31 januari kl. 8.00.

Bilagor:

1. Koncernen i sammandrag.
2. Moderbolaget i sammandrag.
3. Fakturering och rörelseresultat.

Rapporten för fjärde kvartalet och helåret 2007 har ej granskats av bolagets revisorer. Rapporten för första kvartalet 2008 offentliggörs den 29 april 2008. Ordinarie årsstämma äger rum i Sandviken den 29 april 2008.

Ytterligare information kan erhållas från Sandvik Investor Relations, tel 026-26 10 23, eller via e-post till info.ir@sandvik.com.

En kombinerad presentation och telefonkonferens kommer att hållas den 31 januari 2008 kl. 13.45 på Operaterrassen i Stockholm.

Kalender:

- | | |
|--------|--------------------------------------|
| 29 apr | Rapport för kv 1 2008 samt Årsstämma |
| 18 jul | Rapport för kv 2 2008 |
| 4 sep | Kapitalmarknadsdag 2008 |
| 30 okt | Rapport för kv 3 2008 |

POSTADRESS

Sandvik AB
811 81 Sandviken

PUBLIKT BOLAG (publ)

Org.nr: 556000-3468
VAT No: SE663000060901

TELEFON OCH FAX

026 - 26 00 00
026 - 26 10 22

WEBBPLATS OCH E-POST

www.sandvik.com
info.group@sandvik.com

Bilaga 1

Koncernen i sammandrag

RESULTATRÄKNING	Kv 4	Kv 4	Förändr.	Kv 1-4	Kv 1-4	Förändr.
MSEK	2007	2006	%	2007	2006	%
Intäkter	22 711	19 370	+17	86 338	72 289	+19
Kostnad för sålda varor	-15 495	-12 609	+23	-57 222	-47 084	+22
Bruttoresultat	7 216	6 761	+7	29 116	25 205	+16
% av intäkterna	31,8	34,9		33,7	34,9	
Försäljningskostnader	-2 728	-2 418	+13	-10 334	-9 342	+11
Administrationskostnader	-741	-652	+14	-2 896	-2 524	+15
FoU-kostnader	-518	-423	+22	-1 818	-1 583	+15
Övriga rörelseintäkter och -kostnader	-29	97	-130	326	312	+4
Rörelseresultat	3 200	3 365	-5	14 394	12 068	+19
% av intäkterna	14,1	17,4		16,7	16,7	
Finansiella intäkter	79	136	-42	377	334	+13
Finansiella kostnader	-546	-350	+56	-1 774	-1 289	+38
Finansnetto	-467	-214	+118	-1 397	-955	+46
Resultat efter finansiella poster	2 733	3 151	-13	12 997	11 113	+17
% av intäkterna	12,0	16,3		15,1	15,4	
Skatt	-650	-797	-18	-3 403	-3 006	+13
Periodens resultat	2 083	2 354	-12	9 594	8 107	+18
% av intäkterna	9,2	12,2		11,1	11,2	
varav minoritetens andel	104	118	-12	478	406	+18
varav aktieägarnas andel	1 979	2 236	-11	9 116	7 701	+18
Resultat per aktie, SEK	1,65	1,85	-11	7,65	6,45	+19

BALANSRÄKNING	31 dec	31 dec	Förändr.
MSEK	2007	2006	%
Immateriella anläggningstillgångar	11 425	6 251	+83
Materiella anläggningstillgångar	20 895	17 677	+18
Finansiella anläggningstillgångar	3 779	3 653	+3
Varulager	25 301	18 738	+35
Kortfristiga fordringar	22 029	17 837	+24
Likvida medel	2 006	1 745	+15
Summa tillgångar	85 435	65 901	+30
Eget kapital	29 823	27 198	+10
Långfristiga räntebärande skulder	21 477	10 370	+107
Långfristiga icke räntebärande skulder	5 376	4 187	+28
Kortfristiga räntebärande skulder	10 469	8 185	+28
Kortfristiga icke räntebärande skulder	18 290	15 961	+15
Summa eget kapital och skulder	85 435	65 901	+30
Rörelsekapital *	28 804	21 352	+35
Lån	28 554	15 175	+88
Nettoskuld **	29 940	16 811	+78
Minoritetsintresse i eget kapital	1 209	1 052	+15

*) Varulager + kortfristiga fordringar exkl skattefordringar, minskat med icke räntebärande skulder exklusive skatteskulder.

***) Räntebärande kort- och långfristiga skulder inklusive avsättningar till pensioner, minskat med likvida medel.

Bilaga 1 (forts)

FÖRÄNDRING AV EGET KAPITAL	Kv 1-4	Kv 1-4
MSEK	2007	2006
Ingående eget kapital enligt fastställd balansräkning för föregående år	27 198	24 507
Förändring p g a ändrade omräkningskurser	831	-1 825
Effekt av personaloptioner	-114	-144
Effekt av säkringsredovisning enl IAS 39	80	88
Utdelning till aktieägare	-4 207	-3 533
Köp av minoritetsägda aktier i dotterföretag		-2
Inlösen av egna aktier	-3 559	
Periodens resultat	9 594	8 107
Utgående eget kapital	29 823	27 198

KASSAFLÖDESANALYS	Kv 4	Kv 4	Kv 1-4	Kv 1-4
MSEK	2007	2006	2007	2006
<i>Den löpande verksamheten</i>				
Resultat efter finansiella intäkter och kostnader	+2 732	+3 151	+12 997	+11 113
Återläggning av av- och nedskrivningar	+816	+788	+3 077	+2 976
Justeringar för poster som inte ingår i kassaflödet, m m	-116	-222	-627	-291
Betald skatt	-985	-601	-3 404	-2 708
Kassaflöde från den löpande verksamheten före förändring av rörelsekapital	+2 447	+3 116	+12 043	+11 090
<i>Förändring i rörelsekapital</i>				
Förändring av lager	-502	-1 067	-5 528	-3 090
Förändring av rörelsefordringar	-306	-1 180	-2 505	-2 523
Förändring av rörelseskulder	-357	+657	+1 466	+2 693
Kassaflöde från den löpande verksamheten	+1 282	+1 526	+5 476	+8 170
<i>Investeringsverksamheten</i>				
Förvärv av verksamheter och aktier exkl. likvida medel	-156	-180	-5 856	-1 261
Investeringar i anläggningar	-1 962	-1 398	-5 399	-4 801
Försäljning av verksamheter och aktier exkl. likvida medel	+5	+65	+363	+70
Försäljning av anläggningar	+97	+301	+409	+668
Kassaflöde från investeringsverksamheten	-2 016	-1 212	-10 483	-5 324
Kassaflöde efter investeringar	-734	+314	-5 007	+2 846
<i>Finansieringsverksamheten</i>				
Förändring av lån	+329	-38	+13 052	+1 124
Personaloptionsprogram	-2	-32	-100	-80
Inlösenprogram egna aktier			-3 559	
Utbetald utdelning			-4 207	-3 533
Kassaflöde från finansieringsverksamheten	+327	-70	+5 186	-2 489
Periodens kassaflöde	-407	+244	+179	+357
Likvida medel vid periodens början	2 379	1 580	1 745	1 559
Kursdifferens i likvida medel	+34	-79	+82	-171
Likvida medel vid periodens slut	2 006	1 745	2 006	1 745

Bilaga 2

Moderbolaget i sammandrag

RESULTATRÄKNING	Kv 4	Kv 4	Förändr.	Kv 1-4	Kv 1-4	Förändr.
MSEK	2007	2006	%	2007	2006	%
Nettoomsättning	5 248	5 116	+3	20 682	17 932	+15
Kostnad för sålda varor	-4 362	-4 068	+7	-16 111	-13 646	+18
Bruttoresultat	886	1 048	-15	4 571	4 286	+7
Försäljningskostnader	-165	-165	0	-621	-577	+8
Administrationskostnader	-481	-444	+8	-1 982	-1 719	+15
FoU-kostnader	-355	-237	+50	-1 019	-778	+31
Övriga rörelseintäkter och -kostnader	-38	-252	-85	-428	-889	-52
Rörelseresultat	-153	-50	+206	521	323	+61
Resultat från andelar i koncernföretag	2 678	5 696	-53	5 997	9 264	-35
Resultat från andelar i intresseföretag	-	-	-	5	1	+400
Ränteintäkter och liknande resultatposter	181	199	-9	638	657	-3
Räntekostnader och liknande resultatposter	-312	-241	+29	-1 165	-898	+30
Resultat efter finansiella poster	2 394	5 604	-57	5 996	9 347	-36
Bokslutsdispositioner	2 701	32	+8 341	3 063	305	+904
Skatt	-572	110	-620	-745	-29	+2 469
Periodens resultat	4 523	5 746	-21	8 314	9 623	-14

BALANSRÄKNING	31 dec	31 dec	Förändr.
MSEK	2007	2006	%
Immateriella anläggningstillgångar	26	51	-49
Materiella anläggningstillgångar	5 765	5 248	+10
Finansiella anläggningstillgångar	13 856	11 802	+17
Varulager	6 242	4 599	+36
Kortfristiga fordringar	19 288	18 365	+5
Likvida medel	6	19	-68
Summa tillgångar	45 183	40 084	+13
Eget kapital	12 900	14 295	-10
Obeskattade reserver	19	3 084	-99
Avsättningar	317	275	+15
Långfristiga räntebärande skulder	11 878	4 183	+184
Långfristiga icke räntebärande skulder	0	9	-100
Kortfristiga räntebärande skulder	11 983	14 090	-15
Kortfristiga icke räntebärande skulder	8 086	4 148	+95
Summa eget kapital och skulder	45 183	40 084	+13
Räntebärande skulder och avsättningar minus likvida medel och räntebärande tillgångar	10 240	4 445	+130
Investeringar i anläggningar	1 128	1 011	+12

Bilaga 3

Försäljning och rörelseresultat

FAKTURERING PER MARKNADSOMRÅDE

MSEK	Kv 4	Helår	Kv 1	Kv 2	Kv 3	Kv 4	Förändr. Kv 4		Helår
	2006	2006	2007	2007	2007	2007	%	% ¹⁾	2007
Europa	8 777	32 446	9 647	10 191	9 539	10 327	+18	+11	39 704
Nafta	3 348	13 916	3 666	3 757	3 820	3 658	+9	+14	14 901
Sydamerika	1 276	4 339	1 158	1 461	1 360	1 466	+15	+10	5 445
Afrika/Mellanöstern	1 547	5 450	1 576	1 601	1 704	1 835	+19	+18	6 716
Asien	2 672	9 848	2 565	2 898	2 891	3 317	+24	+25	11 671
Australien	1 750	6 290	1 797	2 094	1 902	2 108	+20	+9	7 901
Koncernen totalt	19 370	72 289	20 409	22 002	21 216	22 711	+17	+14	86 338

ORDERINGÅNG PER AFFÄRSOMRÅDE

MSEK	Kv 4	Helår	Kv 1	Kv 2	Kv 3	Kv 4	Förändr. Kv 4		Helår
	2006	2006	2007	2007	2007	2007	%	% ¹⁾	2007
Sandvik Tooling	5 673	22 730	6 321	6 440	5 991	6 383	+13	+9	25 134
Sandvik Mining and Construction	6 703	28 431	8 650	10 175	9 077	10 084	+50	+40	37 986
Sandvik Materials Technology	5 143	20 978	6 194	6 266	4 729	5 545	+8	+11	22 733
Seco Tools ²⁾	1 438	5 540	1 564	1 557	1 454	1 600	+11	+12	6 176
Koncerngemensamt	8	29	7	7	8	7			30
Koncernen totalt	18 965	77 708	22 735	24 445	21 259	23 619	+25	+21	92 059

FAKTURERING PER AFFÄRSOMRÅDE

MSEK	Kv 4	Helår	Kv 1	Kv 2	Kv 3	Kv 4	Förändr. Kv 4		Helår
	2006	2006	2007	2007	2007	2007	%	% ¹⁾	2007
Sandvik Tooling	5 716	22 477	5 997	6 324	5 982	6 429	+12	+9	24 732
Sandvik Mining and Construction	6 904	25 001	7 298	8 186	8 424	9 166	+33	+23	33 073
Sandvik Materials Technology	5 334	19 337	5 604	5 982	5 363	5 538	+4	+7	22 486
Seco Tools ²⁾	1 408	5 436	1 504	1 502	1 439	1 566	+11	+12	6 011
Koncerngemensamt	9	38	7	8	8	12			36
Koncernen totalt	19 370	72 289	20 409	22 002	21 216	22 711	+17	+14	86 338

RÖRELSERESULTAT PER AFFÄRSOMRÅDE

MSEK	Kv 4	Helår	Kv 1	Kv 2	Kv 3	Kv 4	Förändr. Kv 4		Helår
	2006	2006	2007	2007	2007	2007	%		2007
Sandvik Tooling	1 347	5 191	1 437	1 568	1 442	1 542	+14		5 989
Sandvik Mining and Construction	1 002	3 672	1 102	1 269	1 260	1 348	+35		4 979
Sandvik Materials Technology	772	2 324	784	943	621	86	-89		2 435
Seco Tools ²⁾	354	1 266	381	382	342	385	+9		1 491
Koncerngemensamt	-110	-385	-166	-69	-102	-161			-500
Koncernen totalt	3 365	12 068	3 538	4 093	3 563	3 200	-5		14 394

RÖRELSEMARGINAL PER AFFÄRSOMRÅDE

% AV FAKTURERING	Kv 4	Helår	Kv 1	Kv 2	Kv 3	Kv 4			Helår
	2006	2006	2007	2007	2007	2007			2007
Sandvik Tooling	23,6	23,1	24,0	24,8	24,1	24,0			24,2
Sandvik Mining and Construction	14,5	14,7	15,1	15,5	15,0	14,7			15,1
Sandvik Materials Technology	14,5	12,0	14,0	15,8	11,6	1,6			10,8
Seco Tools ²⁾	25,1	23,3	25,4	25,4	23,8	24,6			24,8
Koncernen totalt	17,4	16,7	17,3	18,6	16,8	14,1			16,7

- 1) Förändring mot föregående år i fast valuta för jämförbara enheter.
- 2) Genom majoritetsinnehav i Seco Tools AB konsoliderar Sandvik detta bolag. För kommentarer hänvisas till bolagets bokslutsrapport.