

Sandvik K3

PRESSINFORMATION 3 november 2005

Delårsrapport tredje kvartalet 2005

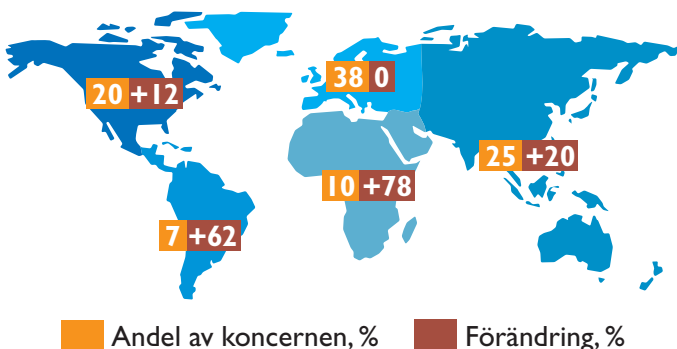
FORTSATT TILLVÄXT OCH ÖKAD VINST

- Resultatet efter finansnetto ökade 26 % till 2 126 MSEK, 38 % justerat för engångspost 2004 (153 MSEK).
- Orderingen ökade 16 %* till 16 480 MSEK.
- Faktureringen ökade 12 %* till 15 554 MSEK.
- Periodens nettoresultat ökade 23 % till 1 529 MSEK.
- Vinst per aktie ökade 28 % till 6,00 SEK, +40 % justerat för engångspost 2004.
- Kassaflödet ökade 80 % till 2 932 MSEK.



VD Lars Pettersson presenterar ännu ett starkt kvartal.

ORDERINGÅNG*



"Efterfrågan i kvartalet var fortsatt stark i samtliga marknadsområden utom i EU. Resultatet efter finansnetto ökade med 26 % och marginalen uppgick till 14,5 %. Den organiska tillväxten var 16 % och gynnades främst av en stark efterfrågan inom olja/gas-, process- och gruvindustri. Aktiviteten inom allmän verkstadsindustri var hög och den ökade starkt inom flygindustrin. Koncernen erhöll i kvartalet flera stora order inom prioriterade områden som bekräftar att våra omfattande och långsiktiga satsningar på att generera kundvärde genom global närvaro och produktutveckling ger resultat", säger Sandviks VD och koncernchef Lars Pettersson.

NYCKELTAL

MSEK	Kv 3/05	Kv 3/04	Kv 1-3/05	Kv 1-3/04
Orderingång	16 480	13 770	49 497	42 320
Fakturering	15 554	13 570	45 897	40 230
Rörelseresultat	2 261	1 887	6 727	5 499
Vinst per aktie, SEK	6,00	4,70	17,30	13,90

I tredje kvartalet 2004 ingår en vinst från avyttringen av Walters maskindivision, 153 MSEK.

AFFÄRSOMRÅDEN - ORDERINGÅNG*

+7%




Sandvik Tooling

+38%



Sandvik Mining and Construction

+4%



Sandvik Materials Technology

* Procentuell förändring jämfört med samma kvartal föregående år i fast valuta för jämförbara enheter.

Sandvik AB tillämpar från och med 1 januari 2005 International Financial Reporting Standards (IFRS). Samtliga jämförelsesiffror för 2004 har omräknats till IFRS.



Ytterligare information kan erhållas på tel 026-26 10 01 eller på www.sandvik.com

Finansiell översikt

RESULTATRÄKNING	Kv 3	Kv 3	Förändr.	Kv 1-3	Kv 1-3	Förändr.
MSEK	2005	2004	%	2005	2004	%
Orderingång	16 480	13 770	+20 ¹⁾	49 497	42 320	+17 ¹⁾
Fakturering	15 554	13 570	+15 ²⁾	45 897	40 230	+14 ²⁾
Rörelseresultat ³⁾	2 261	1 887	+20	6 727	5 499	+22
%	14,5	13,9		14,7	13,7	
Resultat efter finansnetto ³⁾	2 126	1 693	+26	6 253	4 969	+26
%	13,7	12,5		13,6	12,4	
Periodens resultat	1 529	1 248	+23	4 500	3 706	+21
%	9,8	9,2		9,8	9,2	
varav aktieägarnas andel	1 458	1 188	+23	4 253	3 506	+21
Vinst per aktie, SEK*	6,00	4,70	+28	17,30	13,90	+24

1) +16 % resp +18 % i fast valuta för jämförbara enheter.

2) +12 % resp +15 % i fast valuta för jämförbara enheter.

3) I tredje kvartalet 2004 ingår en vinst från avyttringen av Walters maskindivision, 153 MSEK.

*) Beräknad på aktieägarnas andel av periodens resultat. Full effekt av inlösen ger 6,15 SEK i vinst per aktie kvartal 3 2005.

NYCKELTAL	Kv 3	Kv 3	Helår
	2005	2004	2004
Antal utestående aktier vid periodens slut ('000)	237 257 ¹⁾	250 695	247 045
Genomsnittligt antal aktier ('000)	242 151	252 370	251 334
Skatt, %	28	26	26
Avkastning på sysselsatt kapital, %*	22,8	17,3	20,5
Avkastning på eget kapital, %*	25,5	17,3	21,7
Eget kapital per aktie, SEK	90,40	90,50	91,40
Nettoskuldsettingsgrad	0,8	0,5	0,5
Rörelsekapital, %	31	31	29
Antal anställda	39 519	37 569	38 421

1) Efter inlösen.

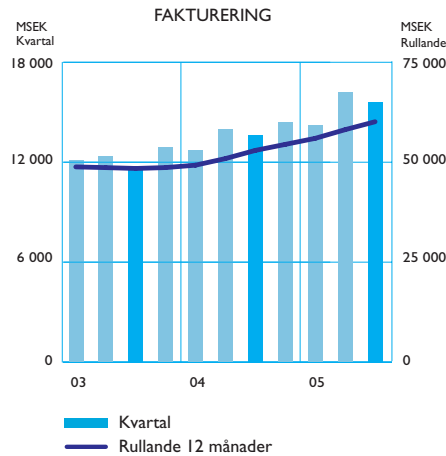
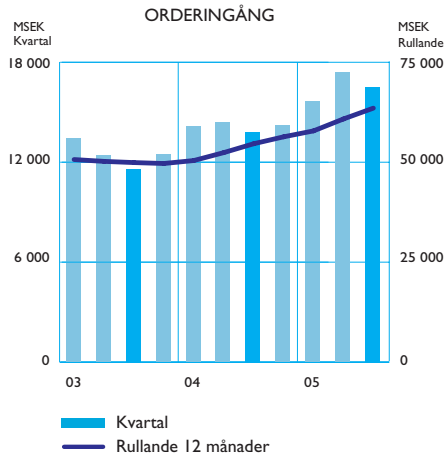
*) Rullande 12 månader.

ORDERINGÅNG PER MARKNADSOMRÅDE

Marknadsområde	Kv 3 2005			Kv 1-3 2005		
	Orderingång	Förändr.*	Andel	Orderingång	Förändr.*	Andel
	MSEK	%	%	MSEK	%	%
Europa	6 272	0	38	21 190	+7	43
NAFTA	3 225	+12	20	9 741	+18	20
Sydamerika	1 209	+62	7	3 162	+53	6
Afrika/Mellanöstern	1 579	+78	10	3 479	+35	7
Asien/Australien	4 195	+20	25	11 925	+27	24
Totalt	16 480	+16	100	49 497	+18	100

* I fast valuta för jämförbara enheter.

Försäljning



Orderingången uppgick till 16 480 MSEK (13 770) vilket var en ökning med 20 % totalt och med 16 % i fast valuta för jämförbara enheter. Tillväxten i fast valuta och för jämförbara enheter var 7 % för Sandvik Tooling och 38 % för Sandvik Mining and Construction. Orderingången för Sandvik Materials Technology ökade med 4 % inklusive en positiv effekt om cirka 10 % procentenheter som kompensation för ökade råvarupriser.

Orderingången i Europa var fortsatt hög och ökade med 3 % om hänsyn tas till en större projektorder föregående år. Utvecklingen inom EU var blandad med god aktivitet i Tyskland och Skandinavien medan utvecklingen i Sydeuropa var svag. Efterfrågan i Östeuropa var fortsatt mycket positiv. Affärsklimatet i NAFTA var stabilt och orderingången ökade, särskilt inom investeringsrelaterade segment som olja/gas, gruvnäring och flygindustri. Den positiva utvecklingen i Sydamerika fortsatte liksom i Afrika/Mellanöstern där orderingången ökade med 78 % mot föregående år vilket var hänförligt till god efterfrågan från gruvindustrin och projektorder inom materialhantering. Efterfrågan i Asien/Australien ökade och tillväxten var fortsatt mycket god i Kina, Indien och övriga delar av Sydostasien

samt Australien. Marknadsområdet Asien/Australien svarade för 25 % av koncernens totala orderingång.

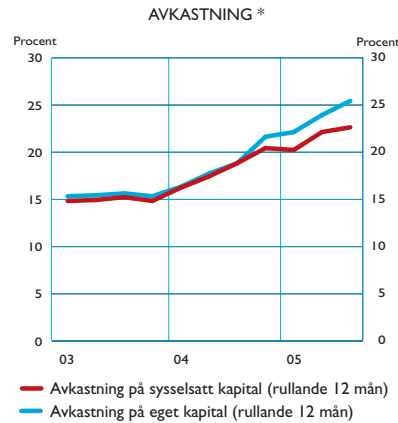
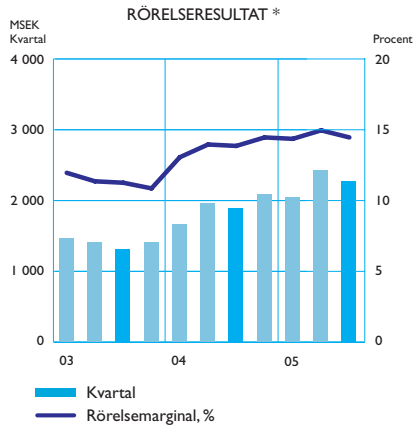
Industrikonjunkturen var fortsatt stark i Östeuropa, NAFTA och Asien, särskilt inom investeringsrelaterade områden som maskin-, gruv- och anläggningsindustri, olja/gas- samt processindustri. Efterfrågan från allmän verkstadsindustri låg på en hög nivå utom i EU med undantag för exportrelaterade kundsegment och flygindustrin. Aktiviteten inom tung fordonsindustri var fortsatt god. Efterfrågan från personbilsindustrin i NAFTA var stabil och på övriga marknader var utvecklingen blandad. Aktiviteten inom flygindustrin var hög och efterfrågan ökade i både Europa och NAFTA.

Faktureringen uppgick till 15 554 MSEK (13 570), en ökning med 15 % totalt och med 12 % i fast valuta för jämförbara enheter. För Sandvik Tooling var ökningen i fast valuta och för jämförbara enheter 7 %, för Sandvik Mining and Construction 19 % och för Sandvik Materials Technology 10 %. Cirka 10 procentenheter av ökningen inom Sandvik Materials Technology var hänförligt till pristillägg för ökade råvarupriser.

FÖRÄNDRING I PROCENT

	ORDERINGÅNG				FAKTURERING			
	Kv 3 2005	Kv 3 2004	Kv 1-3 2005	Kv 1-3 2004	Kv 3 2005	Kv 3 2004	Kv 1-3 2005	Kv 1-3 2004
Pris/volym	+16	+26	+18	+17	+12	+22	+15	+15
Struktur	0	-3	-1	-1	-1	-1	-1	-1
Valuta	+3	-3	0	-2	+3	-3	+1	-2
Totalt	+20	+19	+17	+13	+15	+18	+14	+12

Resultat och avkastning



* Exklusive engångskostnader i fjärde kvartalet 2003. Justerat för IFRS fr o m första kvartalet 2004

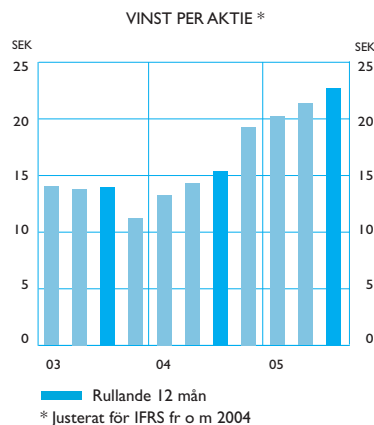
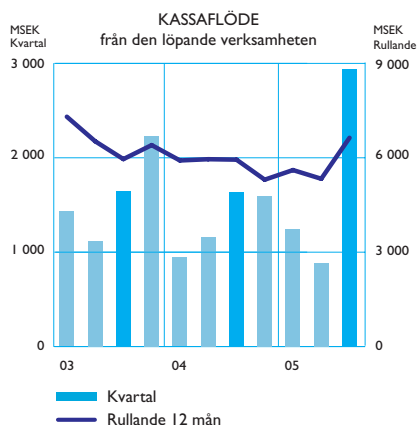
Rörelseresultatet uppgick till 2 261 MSEK, en ökning med 20 % eller 30 % justerat för vinsten från avyttringen av Walters maskindivision som påverkade resultatet i tredje kvartalet 2004. Rörelsemarginalen ökade till 14,5 % av faktureringen (Kv 3 2004: 12,8 exklusive avyttringen i Walter). Resultatökningen var i huvudsak hänförlig till högre försäljningsvolym och priser samt högre kapacitetsutnyttjande. Ändrade valutakurser påverkade resultatet positivt med cirka 90 MSEK.

Finansnettot uppgick till -135 MSEK (-194). Utfallet påverkades av marknadsvärderingen av finansiella instrument för aktieoptionsprogram samt terminsräntor. **Resultatet efter finansnetto** uppgick till 2 126 MSEK (1 693), en ökning med 26 % eller 38 % exklusive engångspost 2004, 13,7 % av faktureringen. **Skattesatsen** var 28 % och periodens skattekostnad uppgick till 597 MSEK (445). **Periodens nettoresultat** ökade med 23 % till 1 529 MSEK (1 248). Vinsten per aktie

ökade med 28 % till 6,00 SEK (4,70). Ökningen var 40 % justerat för vinsten från avyttringen av Walters maskindivision 2004.

Kassaflödet från den löpande verksamheten uppgick till 2 932 MSEK (1 630). Rörelsekapitalet minskade med 687 MSEK. **Investeringarna** uppgick till 1 003 MSEK (501), varav företagsförvärv 100 MSEK. Kassaflödet efter investeringar var 1 969 MSEK (1 533) i kvartalet.

Rörelsekapitalet i procent av faktureringen uppgick till 31 % (31). Avkastningen på sysselsatt kapital ökade till 22,8 % (20,5 för helåret 2004). Avkastningen på eget kapital uppgick till 25,5 % (21,7 för helåret 2004). Räntebärande skulder och avsättningar minskat med likvida medel gav en nettoskuld på 17 413 MSEK (11 787). Likvida medel uppgick till 2 007 MSEK (1 643) och lån till 15 703 MSEK (10 149). Nettoskuldssättningsgraden var 0,8 (0,5). Sandvik genomförde under kvartalet en upplåning på den amerikanska marknaden på totalt 300 MUSD.



* Justerat för IFRS fr o m 2004

Sandvik Tooling

Sandvik Toolings ordergång uppgick till 5 089 MSEK (4 668) vilket var en ökning med 7 % i fast valuta för jämförbara enheter. Faktureringen uppgick till 5 066 MSEK (4 745), en ökning från föregående år med 7 % i fast valuta för jämförbara enheter. Prisutvecklingen var positiv och affärsområdets marknadsandelar ökade.

Marknadsutvecklingen var fortsatt positiv. Efterfrågan från allmän verkstadsindustri, olja/gas, flygindustri samt tung fordonsindustri var hög. Aktiviteten inom bilindustrin var god i Östeuropa, delar av EU samt Asien. Försäljningen ökade kraftigt i Sydamerika och Asien.

Vid EMO-mässan i Hannover, med 160 000 besökare, demonstrerades de senaste produkterna från Sandvik Toolings olika varumärken. Walter presenterade den nya generationen av Tiger tec™-skär, produktfamiljen som i stor utsträckning bidragit till Walters kraftiga försäljnings- och lönsamhetstillväxt de senaste åren. Moderniseringen av produktionsanläggningar fortsatte

med större investeringsbeslut i bland annat Tyskland och Italien, samtidigt som expansionen av tillverkningsanläggningen i Westminster i USA utvecklades enligt plan.

Rörelseresultatet i tredje kvartalet uppgick till 1 074 MSEK (1 028), en ökning med 4 % eller 23 % justerat för vinsten från avyttringen av Walters maskindivision som påverkade resultatet i tredje kvartalet 2004. Rörelsemarginalen uppgick till 21,2 % (Kv 3 2004: 18,4 exklusive försäljningen av maskindivisionen). Resultatökningen berodde främst på högre volym och pris, högt kapacitetsutnyttjande och genomförda effektiviseringar. Avkastningen på sysselsatt kapital ökade till 30,7 % (22,4).

I september förvärvades 10 % av aktiekapitalet i den kinesiska metallpulvertillverkaren Gesac. Gesacs huvudsakliga verksamhet är att producera pulver av volframkarbid och liknande material. Gesacs årsomsättning uppgår till cirka 500 MSEK. Förvärvet förutsätter godkännande från de kinesiska myndigheterna.



Vid EMO-mässan i Hannover i september tilldrog sig Sandvik Toolings produkter stort intresse. Det här är Sandvik Coromants monter.

SANDVIK TOOLING

MSEK	Kv 3 2005	Kv 3 2004	Förändr. %	Kv 1-3 2005	Kv 1-3 2004	Förändr. %
Ordergång	5 089	4 668	+7 *	15 633	14 766	+9 *
Fakturering	5 066	4 745	+7 *	15 337	14 443	+9 *
Rörelseresultat	1 074	1 028	+4 **	3 234	2 880	+12
%	21,2	21,7		21,1	19,9	
Avkastning på sysselsatt kapital	30,7	22,4				
Antal anställda	15 055	14 677	+3			

* I fast valuta för jämförbara enheter.

** Rörelseresultatet i tredje kvartalet 2004 inkluderar en vinst på 153 MSEK från avyttringen av Walters maskindivision. Exklusive denna vinst ökade resultatet i kv 3 2005 med 23 %.

Sandvik

Mining and Construction

Sandvik Mining and Constructions orderingsgång uppgick till 6 283 MSEK (4 366), en ökning med 38 % i fast valuta för jämförbara enheter.

Marknadsutvecklingen var positiv och efterfrågan på basmetaller, ädelmetaller och kol var hög. Kundernas höga produktionstakt i kombination med nyinvesteringar innebar en fortsatt mycket god efterfrågan på maskiner, verktyg och service till gruvindustrin runt om i världen. Efterfrågan från anläggningsindustrin var gynnsam och stärktes i Östeuropa, NAFTA och Asien.

Kundsegmentet Surface Mining erhöll i kvartalet ett antal stora order på sammanlagt 1 000 MSEK. Beställningarna avser skräddarsydda anläggningar för bland annat hantering av järnmalm i Saudiarabien och Brasilien samt hantering av kol i Australien.

Faktureringen ökade med 19 % i fast valuta för jämförbara enheter och uppgick till 5 409 MSEK (4 330).

Rörelseresultatet i tredje kvartalet ökade med 57 % till 730 MSEK (466) eller 13,5 % av faktureringen. Ökningen berodde främst på högre volym och högt kapacitetsutnyttjande. Avkastningen på sysselsatt kapital ökade till 25,1 % (20,3). Utbyggnaden av kapaciteten genom etablering av monteringsfabriker i Polen, Indien och Kina fortlöper enligt plan.

Sandvik har från det amerikanska företaget Smith International Inc., Houston, Texas, förvärvat Smith Internationals 50-procentiga andel av Sandvik Smith AB.

I september aviserades en överenskommelse

med Hagby-Asahi, Sverige, som avser ett avtal som stärker båda bolagens position inom området verktyg och utrustning för mineralprospektering. Enligt avtalet kommer Sandvik Mining and Construction att bli distributör av borrhjullar för mineralprospektering och kärnbörningsverktyg från Hagby-Asahi på stora gruvmarknader såsom Latinamerika, Afrika, Australien samt staterna i forna Sovjetunionen.

Sandvik Mining and Construction och det sydafrikanska gruvbolaget Lonmin Plc har undertecknat ett avtal om ett långsiktigt samarbete avseende mekaniserad brytning av platina.



Lars Josefsson, (t v) chef för Sandvik Mining and Construction, och Alistair Ross, VD för Lonmins Platinum Operations, efter att ha undertecknat samarbetsavtalet.

SANDVIK MINING AND CONSTRUCTION

MSEK	Kv 3 2005	Kv 3 2004	Förändr. %	Kv 1-3 2005	Kv 1-3 2004	Förändr. %
Orderingsgång	6 283	4 366	+38 *	17 191	12 878	+32 *
Fakturerings	5 409	4 330	+19 *	14 863	12 102	+20 *
Rörelseresultat	730	466	+57	1 880	1 303	+44
%	13,5	10,8		12,6	10,8	
Avkastning på sysselsatt kapital	25,1	20,3				
Antal anställda	10 452	9 432	+11			

* I fast valuta för jämförbara enheter.

Sandvik


Materials Technology

Sandvik Materials Technologys ordergång uppgick till 3 922 MSEK (3 674), vilket var en ökning från föregående år med 4 % i fast valuta för jämförbara enheter. Faktureringen uppgick till 3 890 MSEK (3 447) vilket var en ökning med 10 % i fast valuta för jämförbara enheter. Pristillägg för högre råvarupriser påverkade ordergång och fakturering positivt med cirka 10 procentenheter. Det innebar att såväl ordergång som fakturering var oförändrade i jämförbara termer.

Affärsläget var fortsatt starkt för specialprodukter till investeringsrelaterade kundsegment som olja/gas, process- och flygindustri. I kvartalet erhöles en order på sömlösa produktionsrör i materialet Sandvik Sanicro28™ till olja/gasindustrin i Mellanöstern på mer än en miljard kronor. Leveranserna kommer att ske under de närmaste tre åren med början i fjärde kvartalet 2005. Den aktuella ordern kommer successivt, från och med fjärde kvartalet, att inkluderas i ordergången.

Ordergången från allmän verkstadsindustri och konsumentrelaterade kundsegment var god i NAFTA och delar av Asien. Däremot försämrades affärsläget i EU-området för standardprodukter.

Rörelseresultatet i tredje kvartalet ökade med 2 % och uppgick till 292 MSEK (287) eller 7,5% av faktureringen. Nedgången gentemot de två första kvartalen 2005 är en normal säsongseffekt men påverkades också av den lägre efterfrågan på standardprodukter i EU. Det innebar att kapacitetsutnyttjandet i kvartalet var lägre än motsvarande period föregående år. Resultatet påverkades dessutom av kostnader för struk-



Olja/gasindustrin fortsätter att vara ett av de viktigaste kundsegmenten för Sandvik Materials Technology. I kvartalet erhöles en order på produktionsrör för gasutvinning i Mellanöstern. Ordern har ett värde på mer än en miljard kronor och leveranser kommer att ske under tre år framåt.

turåtgärder. Avkastningen på sysselsatt kapital ökade till 12,1 % (10,5).

SANDVIK MATERIALS TECHNOLOGY

MSEK	Kv 3 2005	Kv 3 2004	Förändr. %	Kv 1-3 2005	Kv 1-3 2004	Förändr. %
Ordergång	3 922	3 674	+4 *	13 012	11 428	+14 *
Fakturering	3 890	3 447	+10 *	12 074	10 475	+15 *
Rörelseresultat	292	287	+2	1 156	951	+22
%	7,5	8,3		9,6	9,1	
Avkastning på sysselsatt kapital	12,1	10,5				
Antal anställda	8 412	8 129	+3			

* I fast valuta för jämförbara enheter, inklusive pristillägg för högre råvarupriser med cirka 10 procentenheter.

Kvartal 1-3 2005

Orderingången i kvartal 1-3 uppgick till 49 497 MSEK (42 320), vilket var en ökning med 17 % totalt och 18 % i fast valuta för jämförbara enheter. Faktureringen var 45 897 MSEK (40 230), en ökning med 14 % totalt och 15 % i fast valuta för jämförbara enheter.

Rörelseresultatet för perioden januari-september uppgick till 6 727 MSEK (5 499), vilket var en ökning med 1 228 MSEK eller 22 % (26 % exklusive avyttringen av Walters maskindivision). Rörelsemarginalen var 14,7% (13,7) av faktureringen. Ändrade valutakurser påverkade resultatet med -40 MSEK från årets början.

Finansnettot var -474 MSEK (-530) och resultatet efter finansnetto uppgick till 6 253 MSEK

(4 969), en ökning med 26 %. Skattesatsen var 28 % och periodens resultat uppgick till 4 500 MSEK (3 706). Vinst per aktie uppgick till 17,30 SEK (13,90 eller 13,50 justerat för vinst från avyttring av Walters maskindivision).

Kassaflödet från den löpande verksamheten var 5 060 MSEK (3 729). Koncernens investeringar i anläggningar uppgick till 2 347 MSEK (1 961). Företagsförvärv uppgick till 128 MSEK. Efter investeringar, förvärv och avyttringar var kassaflödet 2 701 MSEK (2 189).

Antalet anställda uppgick till 39 519 (38 421 per 31 december 2004) vilket var en ökning med 1 098 personer för jämförbara enheter från årets början.

Moderbolaget

Moderbolagets fakturering var 11 157 MSEK (9 342) och rörelseresultatet uppgick till 244 MSEK (716). Räntebärande skulder och avsättningar minus likvida medel och ränte-

bärande tillgångar uppgick till 11 646 MSEK (3 005 per 31 december 2004). Investeringar i anläggningar uppgick till 610 MSEK (546).

Inlösen av aktier genomförd

En extra bolagsstämma den 28 juni 2005 beslutade att lösa in 9 787 361 aktier och att dra in 16 522 000 tidigare återköpta aktier.

Efter att ovanstående registrerades och utbetalning genomförts i början av juli är effekten:

- Sandvik AB:s aktiekapital har nedsatts med 157 856 166 kronor och uppgår till 1 423 544 610 kronor. Antalet utgivna aktier uppgår till 237 257 435.
- Sandvik AB:s reservfond har ökat med

256 988 166 kronor.

- Sandvik AB:s fria kapital har minskat med 4 063 013 205 kronor. Koncernens räntebärande skulder har ökat med 3 963 881 205 kronor.
- Effekten av ovanstående är att vinsten per aktie ökade med cirka 1 % under tredje kvartalet. Vid full effekt från fjärde kvartalet 2005 kommer vinsten per aktie att öka 3 % till följd av inlösenprogrammet.

Redovisningsprinciper

Sandvik AB tillämpar från och med den 1 januari 2005 International Financial Reporting Standards (IFRS). Denna delårsrapport har upprättats enligt IFRS med tillämpning av IAS 34 Delårsrapportering och i enlighet med de IFRS principer som förväntas tillämpas den 31 december 2005. IFRS är föremål för fortlöpande översyn varför förändringar kan komma att ske under 2005.

Tillämpade redovisningsprinciper, förändringar jämfört med tidigare tillämpade principer och finansiella effekter av ändrade redovisningsprinciper samt omräknade jämförelsetal framgår av separat dokument "Sandvik AB – Effekter av övergång till International Financial Reporting

Standards (IFRS)" som publicerades den 31 mars 2005 (dokumentet finns att tillgå på Sandviks hemsida www.sandvik.se).

Från och med 1 januari 2005 har Sandvik valt att tillämpa säkringsredovisning i enlighet med "Amendment to IAS 39 – Cash Flow Hedge Accounting of Forecast Intragroup Transactions" som publicerades av IASB (International Accounting Standards Board) i april 2005. Denna standard tillåter säkringsredovisning av prognostiserade interna varutransaktioner. Resultatet under januari-september skulle ha påverkats med -280 MSEK om inte denna säkringsredovisning tillämpats.

Sandviken den 3 november 2005

Sandvik AB; (publ)

Lars Pettersson

Verkställande direktör och koncernchef

Bilagor:

1. Koncernen i sammandrag.
2. Fakturering och rörelseresultat.

Rapporten för tredje kvartalet har ej varit föremål för särskild granskning av bolagets revisorer.

Helårsrapporten för räkenskapsåret 2005 offentliggörs den 8 februari 2006. Ordinarie bolagsstämma äger rum i Sandviken den 2 maj, 2006.

Ytterligare information kan erhållas per telefon 026-26 10 01. En kombinerad presentation och telefonkonferens kommer att hållas den 3 november kl 14.00 på Operaterrassen i Stockholm. För ytterligare information hänvisas till www.sandvik.com

POSTADRESS

Sandvik AB
Group Communications
811 81 Sandviken

PUBLIKT BOLAG (publ)

Corp. Reg. No: 556000-3468
VAT No: SE663000060901

TELEFON OCH FAX

026 - 26 00 00
026 - 26 10 43

WEBBPLATS OCH E-POST

www.sandvik.com
info.group@sandvik.com

Bilaga 1

KONCERNEN I SAMMANDRAG, MSEK RESULTATRÄKNING	Kv 3 2005	Kv 3 2004	Förändr. %	Kv 1-3 2005	Kv 1-3 2004	Förändr. %
Fakturering	15 554	13 570	+15	45 897	40 230	+14
Kostnad för sålda varor	-10 457	-8 980	+16	-30 322	-26 407	+15
Bruttoresultat	5 097	4 590	+11	15 575	13 823	+13
% av faktureringen	32,8	33,8		33,9	34,4	
Försäljningskostnader	-2 075	-1 958	+6	-6 403	-5 977	+7
Administrationskostnader	-561	-578	-3	-1 712	-1 648	+4
FoU-kostnader	-312	-309	+1	-989	-977	+1
Övriga rörelseintäkter och kostnader	112	142	-21	256	278	-8
Rörelseresultat	2 261	1 887	+20	6 727	5 499	+22
% av faktureringen	14,5	13,9		14,7	13,7	
Räntekostnader o. dyl.	-246	-222	+11	-649	-621	+5
Ränteintäkter	1	28	-96	67	72	-7
Övriga finansiella intäkter och kostnader, netto	110 ¹⁾			108 ¹⁾	19	
Resultat efter finansnetto	2 126	1 693	+26	6 253	4 969	+26
% av faktureringen	13,7	12,5		13,6	12,4	
Skatter	-597	-445	+34	-1 753	-1 263	+39
Periodens resultat	1 529	1 248	+23	4 500	3 706	+21
% av faktureringen	9,8	9,2		9,8	9,2	
varav minoritetens andel	71	60	+18	247	200	+24
varav aktieägarnas andel	1 458	1 188	+23	4 253	3 506	+21

- 1) Posten är i huvudsak hänförlig till omvärdering av finansiella instrument för aktierelaterade optionsprogram samt terminsräntor. Motsvarande poster låg under 2004 i rörelseresultatet.

BALANSRÄKNING	Kv 3 2005	Kv 3 2004	Förändr. %	Kv 4 2004
Immateriella anläggningstillgångar	5 653	5 021	+13	5 139
Materiella anläggningstillgångar	16 285	15 096	+8	15 070
Finansiella anläggningstillgångar	3 341	2 431	+37	2 454
Varulager	16 338	13 393	+22	13 459
Kortfristiga fordringar	15 261	12 785	+19	13 532
Likvida medel	2 007	1 643	+22	1 720
Summa tillgångar	58 885	50 369	+17	51 374
Eget kapital	22 379	23 634	-5	23 551
Räntebärande avsättningar och skulder	19 420	13 430	+45	14 207
Icke räntebärande avsättningar och skulder	17 086	13 305	+28	13 616
Summa eget kapital och skulder	58 885	50 369	+17	51 374
Rörelsekapital*	18 766	16 395	+14	16 637

*) Varulager + kortfristiga fordringar exklusive skattefordringar – icke räntebärande skulder exklusive skatteskulder.

Bilaga 1 (forts)

FÖRÄNDRING AV EGET KAPITAL, MSEK	Kv 1-3 2005	Kv 1-3 2004
Ingående eget kapital enligt fastställd balansräkning för föregående år (IFRS)	23 551	22 649
Effekt av byte av redovisningsprincip (IAS 39)	62	-
Ingående eget kapital justerat i enlighet med ny princip	23 613	22 649
Förändring p g a ändrade omräkningskurser	1 602	18
Effekt av personaloptioner	-54	11
Effekt av säkringsredovisning enl IAS 39	-230	-
Utdelning till aktieägare	-3 012	-2 799
Återköp av egna aktier	-	-1 060
Köp av minoritetsägda aktier i dotterföretag	-76	-
Minoritetsandel i under perioden förvärvade företag	-	19
Nyemission*	-	1 090
Inlösen av egna aktier	-3 964	-
Periodens resultat	4 500	3 706
Utgående eget kapital	22 379	23 634

* Konvertering av lån samt nyemission som följd av optionsprogram.

KASSAFLÖDESANALYS MSEK	Kv 3 2005	Kv 3 2004	Kv 1-3 2005	Kv 1-3 2004
<i>Den löpande verksamheten</i>				
Resultat efter finansiella intäkter och kostnader	+ 2 126	+1 693	+6 253	+4 969
Återläggning av av- och nedskrivningar	+709	+655	+2 005	+1 851
Justeringar för poster som inte ingår i kassaflödet, m m	+15	-456	-51	-570
Betald skatt	-605	-123	-1 592	-894
Kassaflöde från den löpande verksamheten före förändring av rörelsekapital	+2 245	+1 769	+6 615	+5 356
<i>Förändring i rörelsekapital</i>				
Förändring av lager	-71	-316	-1 784	-1 426
Förändring av rörelsefordringar	+435	-26	-981	-1 162
Förändring av rörelseskulder	+323	+203	+1 210	+961
Kassaflöde från den löpande verksamheten	+2 932	+1 630	+5 060	+3 729
<i>Investeringsverksamheten</i>				
Förvärv av företag och aktier exkl. likvida medel	-100	-13	-128	-112
Investeringar i anläggningar	-903	-488	-2 347	-1 961
Försäljning av företag och aktier exkl. likvida medel	-	+373	-	+388
Försäljning av anläggningar	+40	+31	+116	+145
Kassaflöde från investeringsverksamheten	-963	-97	-2 359	-1 540
Kassaflöde efter investeringar	+1 969	+1 533	+2 701	+2 189
<i>Finansieringsverksamheten</i>				
Förändring av kortfristiga lån	+2 501	-712	+3 746	+1 310
Förändring av långfristiga lån	-128	-123	+602	-90
Återköp av egna aktier	-	-852	-	-1 060
Nyemission som följd av utestående optionsprogram	-	-	-	+117
Inlösenprogram egna aktier	-4 122	-	-3 964	-
Utbetald utdelning	-	-	-3 012	-2 799
Kassaflöde från finansieringsverksamheten	-1 749	-1 687	-2 628	-2 522
Periodens kassaflöde	+220	-154	+73	-333
Likvida medel vid periodens början	1 731	1 804	1 720	1 972
Kursdifferens i likvida medel	+56	-7	+214	+4
Likvida medel vid periodens slut	2 007	1 643	2 007	1 643

Bilaga 2

FAKTURERING PER MARKNADSOMRÅDE

MSEK	Kv 3	Kv 4	Kv 1-4	Kv 1	Kv 2	Kv 3	Förändring	Kv 3	Kv 1-3
	2004	2004	2004	2005	2005	2005	%	% ¹⁾	2005
Europa	6 056	6 975	26 141	7 023	7 609	6 589	+9	+8	21 222
NAFTA	2 697	2 640	10 651	2 747	3 011	3 306	+23	+19	9 065
Sydamerika	804	792	2 757	692	866	905	+13	+1	2 463
Afrika/Mellanöstern	894	928	3 454	818	989	1 033	+16	+15	2 840
Asien/Australien	3 119	3 045	11 607	2 914	3 675	3 721	+19	+15	10 307
Koncernen totalt	13 570	14 380	54 610	14 194	16 150	15 554	+15	+12	45 897

ORDERINGÅNG PER AFFÄRSOMRÅDE

MSEK	Kv 3	Kv 4	Kv 1-4	Kv 1	Kv 2	Kv 3	Förändring	Kv 3	Kv 1-3
	2004	2004	2004	2005	2005	2005	%	% ¹⁾	2005
Svk Tooling	4 668	4 818	19 584	5 041	5 503	5 089	+9	+7	15 633
Svk Mining and Construction	4 366	4 284	17 162	5 075	5 833	6 283	+44	+38	17 191
Svk Materials Technology	3 674	3 963	15 391	4 312	4 778	3 922	+7	+4	13 012
Seco Tools ²⁾	1 066	1 095	4 344	1 209	1 252	1 178	+11	+6	3 639
Koncerngemensamt	-4	20	19	9	5	8			22
Koncernen totalt	13 770	14 180	56 500	15 646	17 371	16 480	+20	+16	49 497

FAKTURERING PER AFFÄRSOMRÅDE

MSEK	Kv 3	Kv 4	Kv 1-4	Kv 1	Kv 2	Kv 3	Förändring	Kv 3	Kv 1-3
	2004	2004	2004	2005	2005	2005	%	% ¹⁾	2005
Svk Tooling	4 745	4 784	19 227	4 928	5 344	5 066	+7	+7	15 337
Svk Mining and Construction	4 330	4 515	16 617	4 213	5 241	5 409	+25	+19	14 863
Svk Materials Technology	3 447	3 949	14 424	3 871	4 313	3 890	+13	+10	12 074
Seco Tools ²⁾	1 040	1 121	4 312	1 174	1 247	1 181	+14	+9	3 601
Koncerngemensamt	8	11	30	8	5	8			22
Koncernen totalt	13 570	14 380	54 610	14 194	16 150	15 554	+15	+12	45 897

RÖRELSERESULTAT PER AFFÄRSOMRÅDE

MSEK	Kv 3	Kv 4	Kv 1-4	Kv 1	Kv 2	Kv 3	Förändr.	Kv 1-3
	2004	2004	2004	2005	2005	2005	%	2005
Svk Tooling	1 028	984	3 864	1 024	1 137	1 074	+4	3 234
Svk Mining and Construction	466	526	1 829	489	660	730	+57	1 880
Svk Materials Technology	287	403	1 354	389	475	292	+2	1 156
Seco Tools ²⁾	182	221	840	251	284	246	+35	781
Koncerngemensamt	-76	-55	-309	-112	-131	-81		-324
Koncernen totalt	1 887	2 079	7 578	2 041	2 425	2 261	+20	6 727

RÖRELSERESULTAT PER AFFÄRSOMRÅDE

% AV FAKTURERING	Kv 3	Kv 4	Kv 1-4	Kv 1	Kv 2	Kv 3	Kv 1-3
	2004	2004	2004	2005	2005	2005	2005
Svk Tooling	21,7	20,6	20,1	20,8	21,3	21,2	21,1
Svk Mining and Construction	10,8	11,7	11,0	11,6	12,6	13,5	12,6
Svk Materials Technology	8,3	10,2	9,4	10,0	11,0	7,5	9,6
Seco Tools ²⁾	17,5	19,7	19,5	21,4	22,8	20,8	21,7
Koncernen totalt	13,9	14,5	13,9	14,4	15,0	14,5	14,7

1) Förändring mot föregående år i fast valuta för jämförbara enheter.

2) Genom majoritetsinnehav i Seco Tools AB konsoliderar Sandvik detta bolag.
För kommentarer hänvisas till bolagets delårsrapport.