

# Sandvik Kv4

PRESSINFORMATION 1 februari 2007

Bokslutskommuniké 2006

## Fjärde kvartalet:

- Resultat efter finansnetto +23 %, 3 151 MSEK.
- Orderingång +19 %\*, 18 965 MSEK.
- Vinst per aktie +28 %, 1,85 SEK.
- Kassaflöde -31 %, 1 526 MSEK.

## Helåret 2006:

- Resultat efter finansnetto +26 %, 11 113 MSEK.
- Orderingång +16 %\*, 77 708 MSEK.
- Årets resultat efter skatt +27 %, 8 107 MSEK.
- Vinst per aktie +30 %, 6,45 SEK.
- Förslag till ökad utdelning på 3,25 SEK (2,70) och extra utskiftning på 3,00 SEK per aktie.
- Nya finansiella mål.

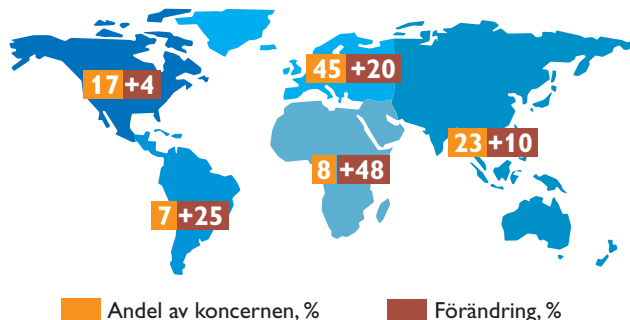


"Den starka globala efterfrågan på Sandviks produkter fortsatte under fjärde kvartalet. Ökad volym och hög intern effektivitet bidrog till förbättrat resultat", säger Sandviks VD och koncernchef Lars Pettersson.

"Därigenom blev 2006 ytterligare ett mycket framgångsrikt år för Sandvik. Faktureringen uppgick till 72,3 miljarder och resultatet efter finansnetto ökade med 26 % till 11,1 miljarder. Genom fortsatta satsningar på forskning och utveckling i kombination med ett antal strategiska förvärv under året har vi en solid grund för fortsatt lönsam tillväxt.

Mot bakgrund av Sandviks starka utveckling de senaste åren, och bedömningar om bolagets styrka och positionering inför framtiden, har styrelsen beslutat om nya finansiella mål. Vidare föreslås årsstämman att besluta om en extra utskiftning på 3,6 miljarder dvs en total utskiftning på cirka 7,5 miljarder."

## FAKTURERING I KVARTAL 4\*



## NYCKELTAL

MSEK	Kv 4/06	Kv 4/05	Kv 1-4/06	Kv 1-4/05
Orderingång	18 965	16 689	77 708	66 186
Fakturering	19 370	17 473	72 289	63 370
Rörelseresultat	3 365	2 805	12 068	9 532
Vinst per aktie, SEK <sup>1)</sup>	1,85	1,45	6,45	4,95

1) Värden för 2005 omräknade efter split 5:1.

## AFFÄRSOMRÅDEN – FAKTURERING\*



Sandvik Tooling



Sandvik Mining and Construction



Sandvik Materials Technology

\* Procentuell förändring jämfört med samma kvartal föregående år i fast valuta för jämförbara enheter.

Ytterligare information kan erhållas på tel 026-26 10 23 eller på [www.sandvik.com](http://www.sandvik.com)



# Finansiell översikt

<b>RESULTATRÄKNING</b>	Kv 4	Kv 4	Förändr.	Kv 1-4	Kv 1-4	Förändr.
<b>MSEK</b>	2006	2005	%	2006	2005	%
Orderingång	18 965	16 689	+14 <sup>1)</sup>	77 708	66 186	+17 <sup>1)</sup>
Fakturerering	19 370	17 473	+11 <sup>2)</sup>	72 289	63 370	+14 <sup>2)</sup>
Rörelseresultat	3 365	2 805	+20	12 068	9 532	+27
%	17,4	16,1		16,7	15,0	
Resultat efter finansnetto	3 151	2 566	+23	11 113	8 819	+26
%	16,3	14,7		15,4	13,9	
Periodens resultat	2 354	1 892	+24	8 107	6 392	+27
%	12,2	10,8		11,2	10,1	
varav aktieägarnas andel	2 236	1 768	+26	7 701	6 021	+28
Vinst per aktie, SEK*	1,85	1,45	+28	6,45	4,95	+30

1) +19 % resp +16 % i fast valuta för jämförbara enheter.

2) +17 % resp +14 % i fast valuta för jämförbara enheter.

\* Beräknad på aktieägarnas andel av periodens resultat. Värden för 2005 omräknade efter split 5:1.

## NYCKELTAL

	Helår	Helår
	2006	2005
Antal utestående aktier vid periodens slut ('000) <sup>3)</sup>	1 186 287	1 186 287 <sup>1)</sup>
Genomsnittligt antal aktier ('000) <sup>3)</sup>	1 186 287	1 216 873 <sup>1)</sup>
Skatt, %	27	28
Avkastning på sysselsatt kapital, % <sup>2)</sup>	27,6	23,7
Avkastning på eget kapital, % <sup>2)</sup>	31,8	27,4
Eget kapital per aktie, SEK <sup>3)</sup>	22,0	19,80
Nettoskuldsättningsgrad	0,6	0,7
Soliditet, %	41	41
Rörelsekapital, %	27	27
Antal anställda	41 743	39 613

1) Efter inlösen.

2) Rullande 12 månader.

3) Värden för 2005 omräknade efter split 5:1.

## ORDERINGÅNG OCH FAKTURERING PER MARKNADSOMRÅDE

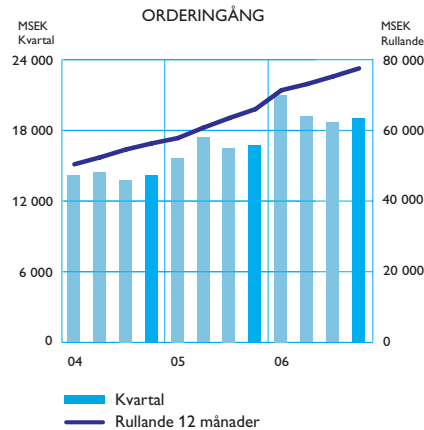
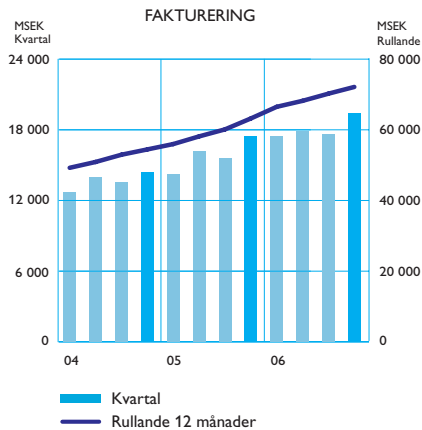
Fjärde kvartalet 2006

Marknadsområde	Orderingång	Förändr.*		Andel	Fakturerering	Förändr.*	
	MSEK	%	% <sup>1)</sup>			%	%
Europa	9 256	+24	+26	49	8 777	+20	45
NAFTA	3 084	-6	0	16	3 348	+4	17
Sydamerika	1 427	+109	+65	7	1 276	+25	7
Afrika/Mellanöstern	1 104	+5	+5	6	1 547	+48	8
Asien/Australien	4 094	+16	+11	22	4 422	+10	23
<b>Totalt</b>	<b>18 965</b>	<b>+19</b>	<b>+18</b>	<b>100</b>	<b>19 370</b>	<b>+17</b>	<b>100</b>

\* I fast valuta för jämförbara enheter.

1) Exklusive projektorder.

# Försäljning



Faktureringen i fjärde kvartalet uppgick till 19 370 MSEK (17 473), en ökning med 11 % totalt och med 17 % i fast valuta för jämförbara enheter. Ändrade valutakurser påverkade faktureringen negativt med 7 %. För Sandvik Tooling var ökningen i fast valuta och för jämförbara enheter 11 %, och för Sandvik Mining and Construction 25 %. För Sandvik Materials Technology var ökningen 16 % varav cirka 6 % var hänförliga till pristillägg för ökade råvarupriser.

Orderingsången uppgick till 18 965 MSEK (16 689) vilket var en ökning med 14 % totalt och med 19 % i fast valuta för jämförbara enheter. Ändrade valutakurser påverkade orderingsången negativt med 7 %. Tillväxten i fast valuta och för jämförbara enheter var 11 % för Sandvik Tooling och 32 % för Sandvik Mining and Construction. Orderingsången för Sandvik Materials Technology ökade med 15 % inklusive en positiv effekt på cirka 6 procentenheter som kompensation för ökade råvarupriser. Justerat för större projektorder var tillväxten för koncernen 18 %, för Sandvik Mining and Construction 16 % och för Sandvik Materials Technology 33 %.

Efterfrågan på Sandviks produkter var fortsatt mycket god under kvartalet. I Europa var efterfrågan stark för samtliga affärsområden och på de flesta marknader. Orderingsången ökade med 24 % (26 % justerat för projektorder). I NAFTA

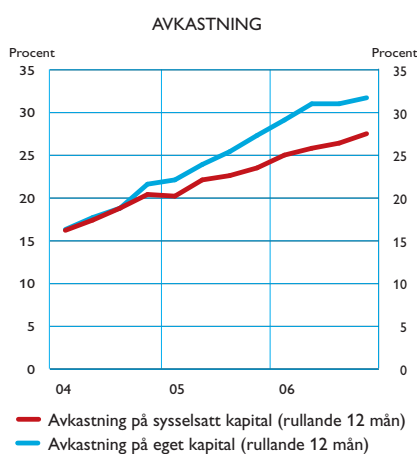
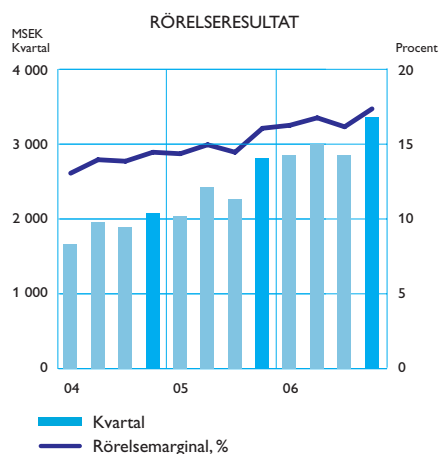
minskade den rapporterade orderingsången med 6 % men justerat för projektorder var den oförändrad. Avtagande efterfrågan från amerikanska fordonstillverkare och vissa konsumentrelaterade segment uppvägdes av fortsatt hög efterfrågan från olja/gas-, flyg- och verkstadsindustri. Utvecklingen i Afrika/Mellanöstern var fortsatt positiv och orderingsången ökade med 5 %. I Sydamerika var efterfrågan mycket hög, främst för Sandvik Mining and Construction, och orderingsången ökade med 65 % justerat för projektorder (orderingsång inklusive projektorder +109 %). Orderingsången i Asien/Australien utvecklades fortsatt positivt och ökade med 16 % (+11 % justerat för projektorder). Tillväxten var fortsatt mycket god i Kina, Indien och Japan.

Industrikonjunkturen var stark inom de flesta segment, såsom gruvindustri, energirelaterade applikationer samt processindustri. Efterfrågan från verkstadsindustrin var fortsatt hög. Aktiviteten inom fordonsindustrin utanför NAFTA var fortsatt god, både från tung fordonsindustri och personbilsindustrin. Aktiviteten inom amerikansk fordonsindustri var däremot svag för både lätta och tunga fordon, bland annat beroende på nya regler för avgasrening. Inom flygindustrin var aktiviteten fortsatt hög och efterfrågan ökade främst i NAFTA.

## FÖRÄNDRING I PROCENT

	FAKTURERING				ORDERINGÅNG			
	Kv 4 2006	Kv 4 2005	Kv 1-4 2006	Kv 1-4 2005	Kv 4 2006	Kv 4 2005	Kv 1-4 2006	Kv 1-4 2005
Pris/volymer	+17	+11	+14	+14	+19	+8	+16	+15
Struktur	+2	0	+1	-1	+2	0	+2	-1
Valuta	-7	+10	-1	+3	-7	+10	0	+3
<b>Totalt</b>	<b>+11</b>	<b>+22</b>	<b>+14</b>	<b>+16</b>	<b>+14</b>	<b>+18</b>	<b>+17</b>	<b>+17</b>

# Resultat och avkastning



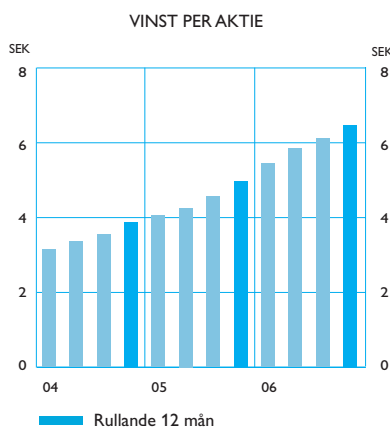
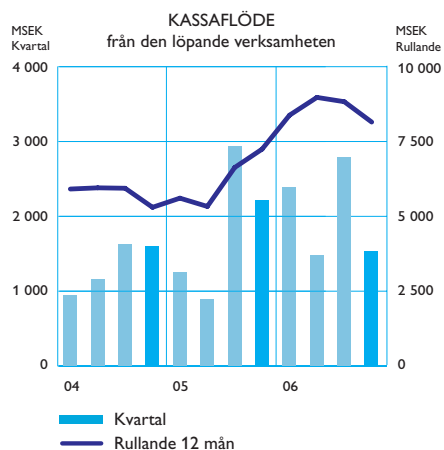
Rörelseresultatet i fjärde kvartalet uppgick till 3 365 MSEK, en ökning med 20 % mot samma kvartal föregående år. Rörelsemarginalen förbättrades och uppgick till 17,4 % av faktureringen (16,1 %). Samtliga affärsområden ökade såväl rörelseresultat som rörelsemarginal. Resultatökningen genererades dels av högre försäljningsvolym och positiv prisutveckling, dels av förbättrad intern effektivitet i kombination med en förbättrad produktmix inom Sandvik Tooling och Sandvik Materials Technology. Ändrade valutakurser påverkade resultatet negativt med 260 MSEK i kvartalet.

Finansnettot uppgick till -214 MSEK (-239). Resultatet efter finansnetto ökade med 23 % till 3 151 MSEK (2 566), 16,3 % av faktureringen. Skatten uppgick till 797 MSEK (674). Periodens nettoresultat ökade med 24 % till 2 354 MSEK (1 892). Vinsten per aktie ökade med 28 % till 1,85 SEK (1,45).

Kassaflödet från den löpande verksamheten

uppgick till 1 526 MSEK (2 206). Rörelsekapitalet ökade med 1 258 MSEK, eller 6 %, i volym under kvartalet främst till följd av ökad verksamhetsvolym som påverkar exempelvis kundfordringar, material i arbete och varor på väg. **Investeringarna** uppgick till 1 578 MSEK (1 475), varav företagsförvärv 180 MSEK. Kassaflödet efter investeringar var 314 MSEK (881) i kvartalet.

Rörelsekapitalet i procent av faktureringen uppgick till 27 % (27). **Avkastningen på sysselsatt kapital** ökade till 27,6 % (23,7) genom såväl förbättrad rörelsemarginal som ökad kapitaleffektivitet. **Avkastningen på eget kapital** uppgick till 31,8 % (27,4). Räntebärande skulder och avsättningar minskat med likvida medel gav en nettoskuld på 16 811 MSEK (16 653). Likvida medel uppgick till 1 745 MSEK (1 559) och lån till 15 175 MSEK (14 506). **Nettoskuldsättningsgraden** var 0,6 (0,7)



# Sandvik Tooling

Sandvik Toolings orderingsgång i fjärde kvartalet uppgick till 5 673 MSEK (5 451), en ökning med 11 % i fast valuta för jämförbara enheter. Faktureringen uppgick till 5 716 MSEK (5 510), en ökning från föregående år med 11 % i fast valuta för jämförbara enheter.

Marknadsutvecklingen var fortsatt god och efterfrågan på verktyg i hårdmetall var bättre än på snabbstålsverktyg. Efterfrågan ökade ytterligare i Europa där främst Tyskland och Italien visade god tillväxt. I NAFTA var efterfrågan hög inom flera segment men svagare inom såväl konsumentvarurelaterad industri som inom lätta och tunga fordon. I Sydamerika noterades en svagt positiv utveckling för skärande verktyg medan efterfrågeläget i Östeuropa och Asien var fortsatt starkt, i synnerhet i Ryssland, Kina, Indien och Japan.

Efterfrågan var god från verkstadsindustrin, olja/gas samt den globala tunga fordonsindustrin och ökade inom flygindustrin, främst i NAFTA. Aktiviteten inom bilindustrin var god i Asien och merparten av Europa, men svagare i Nordamerika.

Sandvik Toolings långsiktiga och nära samarbete med kunderna för att utveckla nya effektiva produkter och produktionslösningar samt förbättringar i den egna effektiviteten leder till ytterligare ökad konkurrenskraft. Under kvartalet togs beslut om att avveckla produktionsenheten för specialverktyg i Halesowen, UK. Vidare inleddes förhandlingar om avveckling av produktionsenheten för snabbstålsverktyg i Worksop, UK. En ny fabrik för hårdmetallpulver invigdes i USA liksom uppgraderade anläggningar för



vändskärstillverkning i Brasilien och USA.

I början av januari offentliggjordes förvärvet av Rexams enhet för produktion av verktyg för burktillverkning i Chicago, USA, vilken kommer att integreras i Sandvik Hard Materials motsvarande enhet i Minneapolis, USA. Verksamheten konsolideras från den 29 december 2006.

Rörelseresultatet förbättrades med 14 % mot fjärde kvartalet 2005 och uppgick till 1 347 MSEK (1 185). Rörelsemarginalen uppgick till 23,6 % (21,5). Resultatökningen uppnåddes främst genom hög volym, bra prisutveckling, högt kapacitetsutnyttjande, bättre produktmix och genomförda effektiviseringar. Ändrade valutakurser påverkade resultatet negativt med cirka 90 MSEK. Kapitaleffektiviteten inom Sandvik Tooling utvecklades positivt och avkastningen på sysselsatt kapital ökade till 34,4 % (31,3).

I Westminster, USA, invigdes en ny anläggning för pulvertillverkning och en uppgraderad anläggning för vändskärstillverkning.

## SANDVIK TOOLING

MSEK	Kv 4 2006	Kv 4 2005	Förändr. %	Kv 1-4 2006	Kv 1-4 2005	Förändr. %
Orderingsgång	5 673	5 451	+11 *	22 730	21 084	+8 *
Fakturering	5 716	5 510	+11 *	22 477	20 847	+8 *
Rörelseresultat	1 347	1 185	+14	5 191	4 420	+17
%	23,6	21,5		23,1	21,2	
Avkastning på sysselsatt kapital	34,4	31,3				
Antal anställda	15 139	14 966	+1			

\* I fast valuta för jämförbara enheter.



# Sandvik

## Mining and Construction

Sandvik Mining and Construction's orderin-  
gång uppgick i fjärde kvartalet till 6 703 MSEK  
(5 203), en ökning med 32 % i fast valuta för  
jämförbara enheter. Justerat för projektorder var  
ökningen 16 %.

Faktureringen ökade med 25 % i fast  
valuta för jämförbara enheter och uppgick till  
6 904 MSEK (5 697).

Den höga efterfrågan på investeringsrelaterade  
produkter och projektlösningar medförde att  
andelen maskiner och projekt ökade under kvar-  
talet till totalt cirka 55 % och eftermarknads-  
andelen svarade för cirka 45 %. Den relationen  
förväntas kvarstå under början av 2007.

Efterfrågan på avancerade lösningar från gruv-  
industrin var stark och kapacitetsutnyttjandet  
var fortsatt högt. En ökning av kapaciteten i  
såväl den egna organisationen som hos under-  
leverantörer pågår kontinuerligt. Fluktuationer  
i prisnivåerna för olika metaller hade ingen  
påtaglig inverkan på den starka underliggande  
efterfrågan på metaller och mineraler. Marknads-  
aktiviteten var hög i kvartalet och efterfrågan  
på basmetaller, ädelmetaller och kol var fortsatt  
stark. Efterfrågan på maskiner och verktyg från  
Sandvik Mining and Construction var stark från  
såväl underjords- som ovanjordsbrytning och  
anläggningsindustri inom alla geografiska regio-  
ner. Efterfrågan var särskilt stark i Sydamerika  
och Asien där ordergången exklusive projekt-  
order ökade med 161 % respektive 32 %.

Rörelseresultatet i fjärde kvartalet ökade med



Sandvik Mining and Construction ökar kontinuerligt kapaciteten för montering  
av gruvutrustningar. Nya anläggningar öppnas nära kunderna, som den här i  
Polen.

29 % till 1 002 MSEK (774) eller 14,5 % av fak-  
tureringen. Ökningen uppnåddes främst genom  
högre volym och högt kapacitetsutnyttjande i  
kombination med ökad effektivitet. Kvartalets  
produktmix, med en lägre andel eftermarknad,  
påverkade rörelsemarginalen negativt med cirka  
1 procentenhet. Effekten på avkastning på sys-  
selsatt kapital blev däremot positiv tack vare  
förskotts betalning på projekt. Ändrade valuta-  
kurser påverkade resultatet negativt med cirka  
70 MSEK. Avkastningen på sysselsatt kapital  
ökade till 31,6 % (26,4).

### SANDVIK MINING AND CONSTRUCTION

MSEK	Kv 4 2006	Kv 4 2005	Förändr. %	Kv 1-4 2006	Kv 1-4 2005	Förändr. %
Orderingång	6 703	5 203	+32 *	28 431	22 394	+21 *
Fakturering	6 904	5 697	+25 *	25 001	20 560	+18 *
Rörelseresultat	1 002	774	+29	3 672	2 654	+38
%	14,5	13,6		14,7	12,9	
Avkastning på sysselsatt kapital	31,6	26,4				
Antal anställda	12 165	10 640	+14			

\* I fast valuta för jämförbara enheter.

# Sandvik

## Materials Technology

Sandvik Materials Technologys orderingsgång uppgick i fjärde kvartalet till 5 143 MSEK (4 700), vilket var en ökning från föregående år med 15 % i fast valuta för jämförbara enheter eller 33 % justerat för större projektorder. Faktureringen uppgick till 5 334 MSEK (4 929) vilket var en ökning med 16 % i fast valuta för jämförbara enheter. Pristillägg för högre råvarupriser påverkade orderingsgång och fakturering positivt med cirka 6 procentenheter. Det innebär att orderingsgången i jämförbara termer ökade med 9 % och faktureringen med 10 %.

Efterfrågan på produkter från Sandvik Materials Technology var fortsatt mycket god. Affärsläget var starkt i Europa, speciellt i Östeuropa. I Asien/Australien noterades mycket god orderingsgång främst i Kina, Indien och Japan. Utvecklingen i Sydamerika var fortsatt positiv medan en något lägre ökningstakt noterades i NAFTA.

Det strategiska arbetet med att öka andelen högförädlade nischprodukter fortsatte med framgång under kvartalet. Efterfrågan från viktiga sektorer som olja/gas, energi, medicinteknik, kemi och petrokemi var mycket stark. God efterfrågan noterades också för applikationer till finmekanisk industri. Marknadsläget för produkter till konsumentvaruindustrin var generellt sett positivt. Produkter till bilindustrin utanför USA visade god utveckling.

Rörelseresultatet i fjärde kvartalet ökade kraftigt till följd av högre försäljningsvolym, bättre produktmix, positiv prisutveckling samt effekter av det pågående förbättringsarbetet. Rörelse-



En av de viktigaste drivkrafterna för Sandvik Materials Technologys affär är olja/gasindustrin, som visade fortsatt stark tillväxt under fjärde kvartalet.

resultatet ökade med 35 % och uppgick till 772 MSEK (573) eller 14,5 % av faktureringen. Ändrade valutakurser påverkade resultatet negativt med cirka 30 MSEK. Avkastningen på sysselsatt kapital ökade till 17,1 % (13,2). För helåret uppnåddes en rörelsemarginal på 12,0 %. Det innebär att såväl rörelsemarginal som avkastning på sysselsatt kapital nu ligger inom ramen för de uppställda målen för Sandvik Materials Technology.

### SANDVIK MATERIALS TECHNOLOGY

MSEK	Kv 4 2006	Kv 4 2005	Förändr. %	Kv 1-4 2006	Kv 1-4 2005	Förändr. %
Orderingsgång	5 143	4 700	+15*	20 978	17 712	+19*
Fakturering	5 334	4 929	+16*	19 337	17 003	+15*
Rörelseresultat	772	573	+35	2 324	1 729	+34
%	14,5	11,6		12,0	10,2	
Avkastning på sysselsatt kapital	17,1	13,2				
Antal anställda	8 585	8 368	+3			

\* I fast valuta för jämförbara enheter, inklusive pristillägg för högre råvarupriser.

## Helåret 2006

Helåret 2006 blev ytterligare ett rekordår för Sandvik vad gäller såväl ordergång som fakturering och resultat.

Ordergången uppgick till 77 708 MSEK (66 186), vilket var en ökning med 17 % totalt och 16 % i fast valuta för jämförbara enheter. Faktureringen var 72 289 MSEK (63 370), en ökning med 14 % totalt och 14 % i fast valuta för jämförbara enheter.

Rörelseresultatet uppgick till 12 068 MSEK (9 532), vilket var en ökning med 2 536 MSEK eller 27 %. Rörelsemarginalen var 16,7 % (15,0) av faktureringen. Ändrade valutakurser påverkade resultatet positivt med cirka 200 MSEK från årets början.

Finansnettot var -955 MSEK (-713) och resultatet efter finansnetto uppgick till 11 113 MSEK (8 819), en ökning med 26 %. Skattesatsen var 27 % och periodens resultat uppgick till 8 107 MSEK (6 392). Vinsten per aktie uppgick till 6,45 SEK (4,95).

Kassaflödet från den löpande verksamheten var 8 170 MSEK (7 266). Koncernens investeringar i anläggningar uppgick till 4 801 MSEK (3 665). Företagsförvärv uppgick till 1 261 MSEK. Efter investeringar, förvärv och avyttringar var kassaflödet 2 846 MSEK (3 582).

Antalet anställda uppgick till 41 743 (39 613 per 31 december 2005) vilket var en ökning med 735 personer för jämförbara enheter från årets början.

## Viktiga händelser

- Årsstämman den 2 maj 2006 beslutade bland annat att genomföra en split 5:1 av Sandvik-aktien. Under juni månad genomfördes densamma och antalet Sandvik-aktier ökade från 237 miljoner till 1 186 miljoner. På stämman invaldes Fredrik Lundberg och Hanne de Mora som ordinarie ledamöter av Sandviks styrelse sedan Arne Mårtensson och Lars Nyberg avsåg sig omval.
- Sandviks strategiska position förstärktes under året. Resurser för både försäljning och produktion allokerades i ökad utsträckning till snabbt växande marknader och kundsegment. Dessutom togs ett antal strategiska steg:
  - Sandvik Mining and Construction etablerade ett nytt produktområde, mineralprospektering, bland annat genom tre strategiska förvärv.
  - I december förvärvades Metso Powdermet, specialiserat på pulvermetallurgiska komponenter, av Sandvik Materials Technology. Sandvik Tooling förvärvade Rexam EMD, en enhet för tillverkning av verktyg för burktillverkning.
  - I januari förvärvade Sandvik Mining and Construction det australiensiska företaget Shark Abrasion Systems, marknadsledande inom utveckling och produktion av slitdelar till skopor för underjordslastare.
  - I januari förvärvade dessutom Sandvik Tooling det amerikanska företaget Diamond Innovations som är världsledande inom verktyg för bearbetning med extremt hårda material, syntetisk diamant och kubisk bornitrid. Företaget omsätter mer än 1 miljard SEK och har cirka 600 anställda.
  - Under året förvärvades ett antal nya bolag, samtliga med en ägarandel på 100 %. Vidare annonserades avveckling av ett antal produktionsenheter i syfte av att öka den interna effektiviteten.

### Förvärvade bolag

Bolag	Tidpunkt	Årsomsättning, MSEK	Anställda
SMC SDS Corporation, Australien	Kv 2	650	500
SMC UDR Group, Australien	Kv 2	275	100
SMC Hagby-Asahi, Sverige/Japan	Kv 3	160	100
SMC Implementos Mineros, Chile	Kv 3	90	90
SMT Metso Powdermet, Sverige	Kv 4	90	13
Tooling Rexam EMD, USA	Kv 4	50	-
SMC Shark Abrasion Systems, Australien	Kv 1/07	70	10
Tooling Diamond Innovations, USA	Kv 1/07	>1 000	600



## Moderbolaget

Moderbolagets fakturering var 17 932 MSEK (15 242) och rörelseresultatet uppgick till 323 MSEK (433). Räntebärande skulder och avsättningar minus likvida medel och räntebä-

rande tillgångar uppgick till 4 445 MSEK (8 266 per 31 december 2005). Investeringar i anläggningar uppgick till 1 011 MSEK (715).

## Redovisningsprinciper

Denna delårsrapport har upprättats enligt IFRS med tillämpning av IAS 34 Delårsrapportering. Samma redovisningsprinciper och bedömnings-

grunder som i senaste årsredovisningen har använts.

## Nya finansiella mål

Baserat på Sandviks starka utveckling de senaste åren och bedömningar om bolagets styrka och positionering inför framtiden har styrelsen för

Sandvik AB reviderat de långsiktiga övergripande finansiella målen för koncernen. Nedan visas de nya målen (tidigare mål inom parentes).

Finansiella mål	från 2007	(2000-2006)
Organisk tillväxt	+8 % + förvärv	(+6 % + förvärv)
Avkastning på sysselsatt kapital	25 % för befintlig verksamhet	(20 %)
Nettoskuldssättningsgrad	0,7-1,0	(<0,7)
Utdelning som andel av vinst per aktie	≥50 %	(≥50 %)

## Förslag till årsstämman

Ordinarie årsstämma hålls på Jernvallen i Sandviken den 26 april, kl. 17.00. Årsredovisningen för 2006 kommer att finnas tillgänglig cirka en månad före stämman.

### ÖKAD UTDELNING

Mot bakgrund av bolagets starka finansiella utveckling och goda framtidsutsikter föreslår styrelsen att årsstämman beslutar dels om en utdelning med 3,25 SEK per aktie (2,70 justerat för split 5:1) eller 3 855 MSEK (3 203). Förslaget innebär en ökning med 20 % från föregående år

och utgör 50 % av vinst per aktie.

Avstämningsdag för rätt till utdelning föreslås bli den 2 maj 2007.

### EXTRA UTSKIFTNING

Styrelsen föreslår vidare att årsstämman beslutar om ett obligatoriskt inlösenförfarande varvid cirka 3,6 miljarder kronor, eller 3,00 SEK per aktie, utskiftas till aktieägarna. Avstämningsdag för rätt till extra utskiftning beräknas bli den 22 maj 2007.

Sandviken den 1 februari 2007

Sandvik AB; (publ)  
Styrelsen

**Bilagor:**

1. Koncernen i sammandrag.
2. Försäljning och rörelseresultat.

Rapporten för 2006 har ej varit föremål för särskild granskning av bolagets revisorer.

Rapporten för första kvartalet 2007 offentliggörs den 26 april 2007. Ordinarie årsstämma äger rum i Sandviken den 26 april 2007.

Ytterligare information kan erhållas från Sandvik Investor Relations, tel 026-26 10 23, eller via e-post till [info.ir@sandvik.com](mailto:info.ir@sandvik.com).

En kombinerad presentation och telefonkonferens kommer att hållas den 1 februari kl 14.00 på Operaterrassen i Stockholm.

**Kalender 2007:**

- |         |                                 |
|---------|---------------------------------|
| 1 feb   | Rapport för kv 4 och helår 2006 |
| 26 apr  | Årsstämma i Sandviken           |
| 26 apr  | Rapport för kv 1                |
| 19 juli | Rapport för kv 2                |
| 6 sep   | Kapitalmarknadsdag              |
| 26 okt  | Rapport för kv 3                |

**POSTADRESS**

Sandvik AB  
811 81 Sandviken

**PUBLIKT BOLAG (publ)**

Corp. Reg. No: 556000-3468  
VAT No: SE663000060901

**TELEFON OCH FAX**

026 - 26 00 00  
026 - 26 10 22

**WEBBPLATS OCH E-POST**

[www.sandvik.com](http://www.sandvik.com)  
[info.group@sandvik.com](mailto:info.group@sandvik.com)

# Bilaga 1

## Koncernen i sammandrag

<b>RESULTATRÄKNING</b>	Kv 4	Kv 4	Förändr.	Kv 1-4	Kv 1-4	Förändr.
<b>MSEK</b>	2006	2005	%	2006	2005	%
Intäkter	19 370	17 473	+11	72 289	63 370	+14
Kostnad för sålda varor	-12 609	-11 398	+11	-47 084	-41 720	+13
Bruttoresultat	6 761	6 075	+11	25 205	21 650	+16
% av intäkterna	34,9	34,8		34,9	34,2	
Försäljningskostnader	-2 418	-2 305	+5	-9 342	-8 709	+7
Administrationskostnader	-652	-581	+12	-2 524	-2 292	+10
FoU-kostnader	-423	-423	0	-1 583	-1 412	+12
Övriga rörelseintäkter och -kostnader	97	39	+149	312	295	+6
Rörelseresultat	3 365	2 805	+20	12 068	9 532	+27
% av intäkterna	17,4	16,1		16,7	15,0	
Finansiella intäkter	108	94	+15	306	374	-18
Finansiella kostnader	-322	-333	-3	-1 261	-1 087	+16
Finansnetto	-214	-239	-10	-955	-713	+34
Resultat efter finansiella poster	3 151	2 566	+23	11 113	8 819	+26
% av intäkterna	16,3	14,7		15,4	13,9	
Skatt	-797	-674	+18	-3 006	-2 427	+24
Periodens resultat	2 354	1 892	+24	8 107	6 392	+27
% av intäkterna	12,2	10,8		11,2	10,1	
varav minoritetens andel	118	124	-5	406	371	+9
varav aktieägarnas andel	2 236	1 768	+26	7 701	6 021	+28
Resultat per aktie, SEK	1,85	1,45		6,45	4,95	

<b>BALANSRÄKNING</b>	Kv 4	Kv 4	Förändr.
<b>MSEK</b>	2006	2005	%
Immateriella anläggningstillgångar	6 251	5 874	+6
Materiella anläggningstillgångar	17 677	16 687	+6
Finansiella anläggningstillgångar	3 653	3 271	+12
Varulager	18 738	16 440	+14
Kortfristiga fordringar	17 837	15 731	+13
Likvida medel	1 745	1 559	+12
Summa tillgångar	65 901	59 562	+11
Eget kapital	27 198	24 507	+11
Räntebärande skulder	18 555	18 212	+2
Icke räntebärande skulder	20 148	16 843	+20
Summa eget kapital och skulder	65 901	59 562	+11
Rörelsekapital*	21 352	19 623	+9

\* Varulager + kortfristiga fordringar exkl. skattefordringar – icke räntebärande skulder exkl. skatteskulder.

## Bilaga 1 (forts)

<b>FÖRÄNDRING AV EGET KAPITAL</b>	Kv 1-4	Kv 1-4		
<b>MSEK</b>	2006	2005		
Ingående eget kapital enligt fastställd balansräkning för föregående år (IFRS)	24 507	23 551		
Effekt av byte av redovisningsprincip (IAS 39)	-	62		
Ingående eget kapital justerat i enlighet med ny princip	24 507	23 613		
Förändring p g a ändrade omräkningskurser	-1 825	1 813		
Effekt av personaloptioner	-144	-62		
Effekt av säkringsredovisning enl IAS 39	88	-148		
Utdelning till aktieägare	-3 533	-3 012		
Köp av minoritetsägda aktier i dotterföretag	-2	-125		
Inlösen av egna aktier	-	-3 964		
Periodens resultat	8 107	6 392		
Utgående eget kapital	27 198	24 507		

<b>KASSAFLÖDESANALYS</b>	Kv 4	Kv 4	Kv 1-4	Kv 1-4
<b>MSEK</b>	2006	2005	2006	2005
<i>Den löpande verksamheten</i>				
Resultat efter finansiella intäkter och kostnader	+3 151	+2 566	+11 113	+8 819
Återläggning av av- och nedskrivningar	+788	+708	+2 976	+2 713
Justeringar för poster som inte ingår i kassaflödet, m m	-222	-100	-291	-151
Betald skatt	-601	-236	-2 708	-1 828
Kassaflöde från den löpande verksamheten före förändring av rörelsekapital	+3 116	+2 938	+11 090	+9 553
<i>Förändring i rörelsekapital</i>				
Förändring av lager	-1 067	+18	-3 090	-1 766
Förändring av rörelsefordringar	-1 180	-530	-2 523	-1 511
Förändring av rörelseskulder	+657	-220	+2 693	+990
Kassaflöde från den löpande verksamheten	+1 526	+2 206	+8 170	+7 266
<i>Investeringsverksamheten</i>				
Förvärv av verksamheter och aktier exkl. likvida medel	-180	-157	-1 261	-285
Investeringar i anläggningar	-1 398	-1 318	-4 801	-3 665
Försäljning av verksamheter och aktier exkl. likvida medel	+65	+31	+70	+31
Försäljning av anläggningar	+301	+119	+668	+235
Kassaflöde från investeringsverksamheten	-1 212	-1 325	-5 324	-3 684
Kassaflöde efter investeringar	+314	+881	+2 846	+3 582
<i>Finansieringsverksamheten</i>				
Förändring av lån	-38	-1 324	+1 124	+3 087
Personaloptionsprogram	-32	-10	-80	-73
Inlösenprogram egna aktier	-	-	-	-3 964
Utbetald utdelning	-	-	-3 533	-3 012
Kassaflöde från finansieringsverksamheten	-70	-1 334	-2 489	-3 962
Periodens kassaflöde	+244	-453	+357	-380
Likvida medel vid periodens början	1 580	2 007	1 559	1 720
Kursdifferens i likvida medel	-79	+5	-171	+219
Likvida medel vid periodens slut	1 745	1 559	1 745	1 559

# Bilaga 2

## Försäljning och rörelseresultat

### FAKTURERING PER MARKNADSOMRÅDE

MSEK	Kv 4	Helår	Kv 1	Kv 2	Kv 3	Kv 4	Förändring Kv 4		Helår
	2005	2005					2006	2006	
Europa	7 508	28 729	7 896	8 265	7 508	8 777	+17	+20	32 446
NAFTA	3 579	12 643	3 779	3 442	3 347	3 348	-6	+4	13 916
Sydamerika	1 089	3 552	931	1 030	1 102	1 276	+17	+25	4 339
Afrika/Mellanöstern	1 154	3 994	1 161	1 290	1 452	1 547	+34	+48	5 450
Asien/Australien	4 143	14 452	3 714	3 824	4 178	4 422	+7	+10	16 138
Koncernen totalt	17 473	63 370	17 481	17 851	17 587	19 370	+11	+17	72 289

### ORDERINGÅNG PER AFFÄRSOMRÅDE

MSEK	Kv 4	Helår	Kv 1	Kv 2	Kv 3	Kv 4	Förändring Kv 4		Helår
	2005	2005					2006	2006	
Svk Tooling	5 451	21 084	6 095	5 694	5 268	5 673	+4	+11	22 730
Svk Mining and Construction	5 203	22 394	8 300	6 710	6 717	6 703	+29	+32	28 431
Svk Materials Technology	4 700	17 712	5 124	5 351	5 359	5 143	+9	+15	20 978
Seco Tools <sup>2)</sup>	1 327	4 965	1 459	1 368	1 275	1 438	+8	+17	5 540
Koncerngemensamt	8	31	7	8	8	8			29
Koncernen totalt	16 689	66 186	20 985	19 131	18 627	18 965	+14	+19	77 708

### FAKTURERING PER AFFÄRSOMRÅDE

MSEK	Kv 4	Helår	Kv 1	Kv 2	Kv 3	Kv 4	Förändring Kv 4		Helår
	2005	2005					2006	2006	
Svk Tooling	5 510	20 847	5 801	5 662	5 298	5 716	+4	+11	22 477
Svk Mining and Construction	5 697	20 560	5 539	6 039	6 518	6 904	+21	+25	25 001
Svk Materials Technology	4 929	17 003	4 719	4 783	4 501	5 334	+8	+16	19 337
Seco Tools <sup>2)</sup>	1 317	4 919	1 413	1 356	1 259	1 408	+7	+15	5 436
Koncerngemensamt	20	41	9	11	11	9			38
Koncernen totalt	17 473	63 370	17 481	17 851	17 587	19 370	+11	+17	72 289

### RÖRELSERESULTAT PER AFFÄRSOMRÅDE

MSEK	Kv 4	Helår	Kv 1	Kv 2	Kv 3	Kv 4	Förändring Kv 4		Helår
	2005	2005					2006	2006	
Svk Tooling	1 185	4 420	1 294	1 314	1 235	1 347	+14		5 191
Svk Mining and Construction	774	2 654	800	918	952	1 002	+29		3 672
Svk Materials Technology	573	1 729	526	553	473	772	+35		2 324
Seco Tools <sup>2)</sup>	319	1 100	329	286	298	354	+11		1 266
Koncerngemensamt	-46	-371	-96	-76	-104	-110			-385
Koncernen totalt	2 805	9 532	2 853	2 995	2 854	3 365	+20		12 068

### RÖRELSEMARGINAL PER AFFÄRSOMRÅDE

% AV FAKTURERING	Kv 4	Helår	Kv 1	Kv 2	Kv 3	Kv 4	Helår
	2005	2005					
Svk Tooling	21,5	21,2	22,3	23,2	23,3	23,6	23,1
Svk Mining and Construction	13,6	12,9	14,4	15,2	14,6	14,5	14,7
Svk Materials Technology	11,6	10,2	11,1	11,6	10,5	14,5	12,0
Seco Tools <sup>2)</sup>	24,2	22,4	23,3	21,1	23,7	25,1	23,3
Koncernen totalt	16,1	15,0	16,3	16,8	16,2	17,4	16,7

1) Förändring mot föregående år i fast valuta för jämförbara enheter.

2) Genom majoritetsinnehav i Seco Tools AB konsoliderar Sandvik detta bolag.  
För kommentarer hänvisas till bolagets bokslutsrapport.