

# Sandvik K4

PRESSINFORMATION 8 februari 2006

Bokslutskommuniké 2005

## Fjärde kvartalet:

- Resultatet efter finansnetto ökade 34 % till 2 566 MSEK.
- Orderingången ökade 8 %\* till 16 689 MSEK.
- Vinst per aktie ökade 39 % till 7,45 SEK.
- Kassaflödet ökade 38 % till 2 206 MSEK.

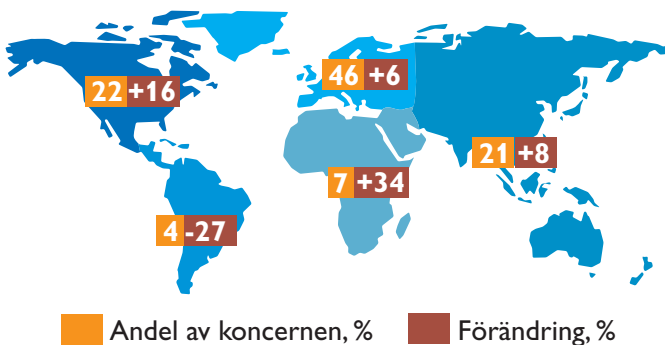
## Helåret 2005:

- Resultatet efter finansnetto ökade 28 % till 8 819 MSEK.
- Orderingången ökade 15 %\* till 66 186 MSEK.
- Årets resultat efter skatt ökade 25 % till 6 392 MSEK.
- Vinst per aktie ökade 28 % till 24,70 SEK.
- Förslag till ökad utdelning med 2,50 SEK till 13,50 SEK samt split 5:1.



Koncernchef Lars Petterson presenterar ännu ett starkt kvartal.

## ORDERINGÅNG I KVARTAL 4\*



"Efterfrågan i kvartalet var fortsatt stark. Resultatet efter finansnetto ökade med 34 % till 2 566 MSEK och vinsten per aktie ökade med 39 %. Det är glädjande att vi ökade marginalen i alla affärsområden och att Sandvik Materials Technology nu uppnår sina marginalmål genom ökad effektivitet och förbättrad produktmix.

Det innebär att 2005 blev ytterligare ett mycket starkt år för Sandvik. Faktureringen uppgick till 63 miljarder kronor och resultatet efter finansnetto ökade med 28 % till 8,8 miljarder. Våra satsningar på produktutveckling och effektivisering stärker koncernens position som marknadsledare i prioriterade segment", säger Sandviks VD och koncernchef Lars Petterson.

## NYCKELTAL

MSEK	Kv 4/05	Kv 4/04	Kv 1-4/05	Kv 1-4/04
Orderingång	16 689	14 180	66 186	56 500
Fakturering	17 473	14 380	63 370	54 610
Rörelseresultat	2 805	2 079	9 532	7 578
Vinst per aktie, SEK	7,45	5,35	24,70	19,25

I kv 1-4 2004 ingår en vinst från avyttringen av Walters maskindivision, 153 MSEK.

## AFFÄRSOMRÅDEN – ORDERINGÅNG\*



\* Procentuell förändring jämfört med samma kvartal föregående år i fast valuta för jämförbara enheter.

Sandvik AB tillämpar från och med 1 januari 2005 International Financial Reporting Standards (IFRS). Samtliga jämförelsesiffror för 2004 har omräknats till IFRS.

Ytterligare information kan erhållas på tel 026-26 10 01 eller på [www.sandvik.com](http://www.sandvik.com)

**SANDVIK**

# Finansiell översikt

<b>RESULTATRÄKNING</b>	Kv 4	Kv 4	Förändr.	Kv 1-4	Kv 1-4	Förändr.
<b>MSEK</b>	2005	2004	%	2005	2004	%
Orderingång	16 689	14 180	+18 <sup>1)</sup>	66 186	56 500	+17 <sup>1)</sup>
Fakturering	17 473	14 380	+22 <sup>2)</sup>	63 370	54 610	+16 <sup>2)</sup>
Rörelseresultat <sup>3)</sup>	2 805	2 079	+35	9 532	7 578	+26
%	16,1	14,5		15,0	13,9	
Resultat efter finansnetto <sup>3)</sup>	2 566	1 908	+34	8 819	6 877	+28
%	14,7	13,3		13,9	12,6	
Periodens resultat	1 892	1 405	+35	6 392	5 111	+25
%	10,8	9,8		10,1	9,4	
varav aktieägarnas andel	1 768	1 340	+32	6 021	4 846	+24
Vinst per aktie, SEK*	7,45	5,35	+39	24,70	19,25	+28

- 1) 8 % resp 15 % i fast valuta för jämförbara enheter.  
 2) 11 % resp 14 % i fast valuta för jämförbara enheter.  
 3) I Kv 1-4 2004 ingår en vinst från avyttringen av Walters maskindivision, 153 MSEK.  
 \*) Beräknad på aktieägarnas andel av periodens resultat.

<b>NYCKELTAL</b>	Helår	Helår
	2005	2004
Antal utestående aktier vid periodens slut ('000)	237 257 <sup>1)</sup>	247 045
Genomsnittligt antal aktier ('000)	243 375	251 334
Skatt, %	28	26
Avkastning på sysselsatt kapital, %	23,7	20,5
Avkastning på eget kapital, %	27,4	21,7
Eget kapital per aktie, SEK	99,00	91,40
Nettoskuldsettingsgrad	0,7	0,5
Rörelsekapital, %	27	29
Antal anställda	39 613	38 421

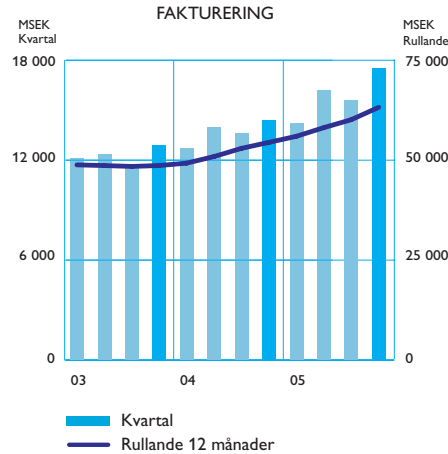
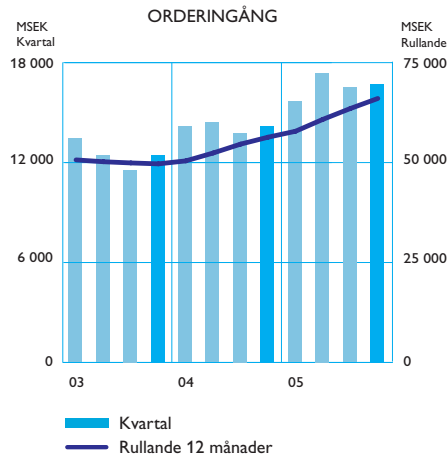
1) Efter inlösen.

## ORDERINGÅNG PER MARKNADSRÅDE

Marknadsområde	Kv 4 2005			Kv 1-4 2005		
	Orderingång	Förändr.*	Andel	Orderingång	Förändr.*	Andel
	MSEK	%	%	MSEK	%	%
Europa	7 622	+6	46	28 813	+7	44
NAFTA	3 615	+16	22	13 356	+18	20
Sydamerika	732	-27	4	3 894	+23	6
Afrika/Mellanöstern	1 125	+34	7	4 604	+34	7
Asien/Australien	3 595	+8	21	15 519	+22	23
Totalt	16 689	+8	100	66 186	+15	100

\* I fast valuta för jämförbara enheter.

# Försäljning



Orderingången uppgick till 16 689 MSEK (14 180) vilket var en ökning med 18 % totalt och med 8 % i fast valuta för jämförbara enheter. Ändrade valutakurser påverkade orderingången positivt med 10 %. Tillväxten i fast valuta och för jämförbara enheter var 4 % för Sandvik Tooling och 9% för Sandvik Mining and Construction. Orderingången för Sandvik Materials Technology ökade med 11 % inklusive en positiv effekt på cirka 7 procentenheter som kompensation för ökade råvarupriser.

Efterfrågan var fortsatt stabil i Europa och orderingången ökade med 6 %. Utvecklingen i Västeuropa var blandad men totalt sett svagt positiv medan efterfrågan i Östeuropa var fortsatt mycket stark. Affärsklimatet i NAFTA förstärktes något och orderingången ökade, främst inom investeringsrelaterade segment som olja/gas, gruvnäring och flygindustri. Den positiva utvecklingen för gruvindustrin i Afrika/Mellanöstern fortsatte och orderingången ökade med 34 % mot föregående år. Orderingången i Sydamerika minskade under kvartalet, främst beroende på en större projektorder under föregående år. Efterfrågan i Asien/Australien ökade och tillväxten var fortsatt mycket god i främst Kina, Australien och Japan.

Industrikonjunkturen var fortsatt stark i Östeuropa, NAFTA och Asien, särskilt inom investeringsrelaterade områden som maskin-, gruv- och anläggningsindustri, olja/gas samt processindustri. Efterfrågan från verkstadsindustrin låg på en hög nivå utom i EU. Aktiviteten inom fordonsindustrin var fortsatt god med en kraftig produktionsökning i Kina och den ökade också i USA, Tyskland och Japan. Efterfrågan från tung fordonsindustri var starkare än från personbilsindustri. Aktiviteten inom flygindustrin var fortsatt hög och efterfrågan ökade i både Europa och NAFTA.

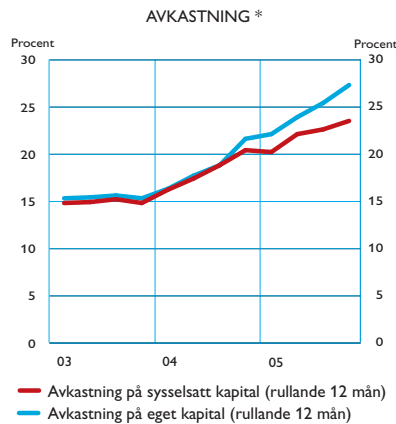
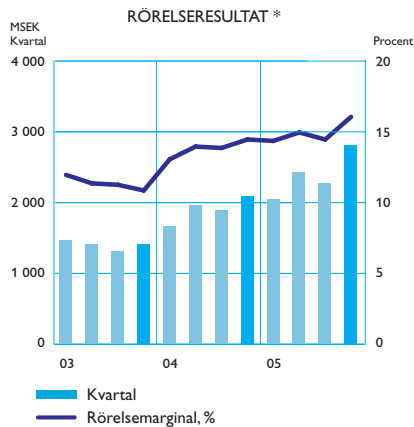
Faktureringen i kvartalet uppgick till 17 473 MSEK (14 380), en ökning med 22 % totalt och med 11 % i fast valuta för jämförbara enheter. För Sandvik Tooling var ökningen i fast valuta och för jämförbara enheter 6 %, för Sandvik Mining and Construction 13 %. För Sandvik Materials Technology var ökningen 16 % varav cirka 7 procentenheter var hänförliga till pristillägg för ökade råvarupriser.

Koncernens fakturering för helåret blev 63 370 MSEK (54 610) vilket var en ökning med 16 % totalt och med 14 % i fast valuta för jämförbara enheter. För helåret påverkade ändrade valutakurser faktureringen positivt med 3 %.

## FÖRÄNDRING I PROCENT

	ORDERINGÅNG				FAKTURERING			
	Kv 4 2005	Kv 4 2004	Kv 1-4 2005	Kv 1-4 2004	Kv 4 2005	Kv 4 2004	Kv 1-4 2005	Kv 1-4 2004
Pris/volym	+8	+17	+15	+17	+11	+16	+14	+15
Struktur	0	0	-1	-1	0	-1	-1	-1
Valuta	+10	-3	+3	-2	+10	-2	+3	-2
<b>Totalt</b>	<b>+18</b>	<b>+14</b>	<b>+17</b>	<b>+13</b>	<b>+22</b>	<b>+12</b>	<b>+16</b>	<b>+12</b>

# Resultat och avkastning



\* Exklusive engångskostnader i fjärde kvartalet 2003. Justerat för IFRS fr o m första kvartalet 2004

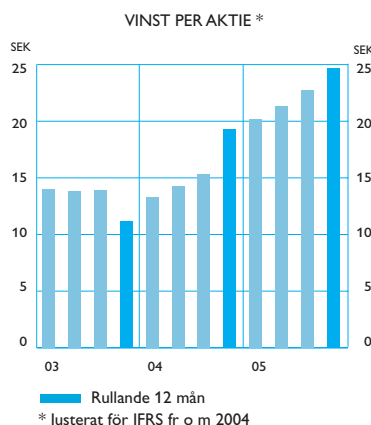
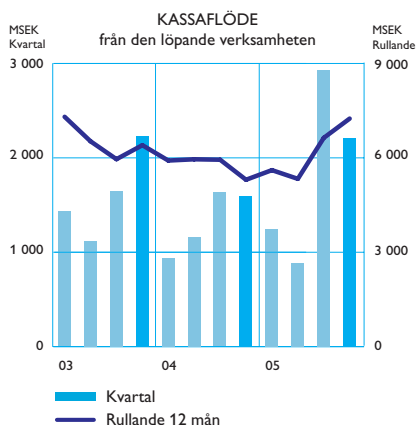
**Rörelseresultatet** uppgick till 2 805 MSEK, en ökning med 35 % mot föregående år. Rörelsemarginalen ökade till 16,1 % av faktureringen (14,5). Samtliga affärsområden ökade såväl resultat som marginal. Resultatökningen var främst hänförlig till högre försäljningsvolymer och bättre produktmix, men också till ökad effektivitet samt en positiv prisutveckling. Ändrade valutakurser påverkade resultatet positivt med cirka 175 MSEK hänförlig till Sandvik Tooling, Seco Tools och koncerngemensamma poster.

**Finansnettot** uppgick till -239 MSEK (-171). **Resultatet efter finansnetto** ökade med 34 % till 2 566 MSEK (1 908), 14,7 % av faktureringen (13,3). **Periodens skattekostnad** uppgick till 674 MSEK (503). **Periodens resultat** ökade med 35 % till 1 892 MSEK (1 405). **Vinsten per aktie** ökade med 39 % till 7,45 SEK (5,35).

**Kassaflödet** från den löpande verksamheten uppgick till 2 206 MSEK (1 593), en ökning med

38 % mot föregående år. Rörelsekapitalet ökade med 732 MSEK i kvartalet, främst genom ökade kundfordringar till följd av högre verksamhetsvolymer. **Investeringarna** uppgick till 1 475 MSEK (1 205), varav företagsförvärv 157 MSEK. **Kassaflödet** efter investeringar ökade med 69 % till 881 MSEK (520) i kvartalet.

**Rörelsekapitalet** i procent av faktureringen uppgick till 27 % (29). Förbättringen var främst hänförlig till högre försäljningsvolymer och effektivare kapitalstyrning men motverkades i viss mån av ökade råvarupriser. **Avkastningen på sysselsatt kapital** ökade till 23,7 % (20,5 för helåret 2004). **Avkastningen på eget kapital** uppgick till 27,4 % (21,7 för helåret 2004). Räntebärande skulder och avsättningar minskat med likvida medel gav en nettoskuld på 16 653 MSEK (12 488). Likvida medel uppgick till 1 559 MSEK (1 720) och lån till 14 506 MSEK (10 946). Nettoskuldssättningsgraden var 0,7 (0,5).



\* Justerat för IFRS fr o m 2004

# Sandvik Tooling

Sandvik Toolings ordergång i fjärde kvartalet uppgick till 5 451 MSEK (4 818) vilket var en ökning med 4 % i fast valuta för jämförbara enheter. Faktureringen uppgick till 5 510 MSEK (4 784), en ökning från föregående år med 6 % i fast valuta för jämförbara enheter.

Marknadsutvecklingen var fortsatt positiv för verktyg i hårdmetall medan efterfrågan för snabbstålsverktyg utvecklades svagare. Efterfrågan ökade i Västeuropa liksom i NAFTA även om tillväxttakten där minskade något. I Östeuropa och Asien var efterfrågeläget fortsatt mycket starkt. Efterfrågan ökade inom flygindustrin och var god inom verkstadsindustri, olja/gas samt tung fordonsindustri. Aktiviteten inom bilindustrin var god i Östeuropa, delar av EU samt Asien. Försäljningen ökade inom EU och i Nordamerika men minskade i Sydamerika. Försäljningen ökade kraftigt i Östeuropa och Asien, speciellt på tillväxtmarknader som Kina, Indien och Ryssland.

Inom Sandvik Tooling fortsätter det strategiska arbetet med att utveckla synergier och tillvarata

kostnadsfördelar. Detta sker bland annat genom samordning av forskningsresurser och konsolidering av produktionsanläggningar.

Under kvartalet förvärvades återstående 4 % aktier i Walter AG vilket innebär att Walter nu konsolideras till 100 % i Sandvik Tooling. Walter avnoterades i slutet av december från den tyska aktiebörsen.

Introduktion av nya produktkoncept och utveckling av nya marknadssegment, till exempel inom medicinteknik, samt fortsatt expansion på tillväxtmarknader bidrog till Sandvik Toolings förmåga att generera kundvärde.

Rörelseresultatet i fjärde kvartalet uppgick till 1 185 MSEK (984), en ökning med 20 % mot fjärde kvartalet 2004. Rörelsemarginalen uppgick till 21,5 % (20,6). Resultatökningen berodde främst på högre volym, högre pris, högt kapacitetsutnyttjande och genomförda effektiviseringar. Kapitaleffektiviteten inom Sandvik Tooling utvecklades positivt och avkastningen på sysselsatt kapital ökade till 31,3 % (29,1).



Ryssland är en av Sandvik Toolings snabbast växande marknader. I Moskva har Sandvik Coromant nyligen öppnat ett Productivity Center, där kunder får lära sig mer om effektiv tillverkning.

## SANDVIK TOOLING

	Kv 4 2005	Kv 4 2004	Förändr. %	Kv 1-4 2005	Kv 1-4 2004	Förändr. %
MSEK						
Ordergång	5 451	4 818	+4 <sup>1)</sup>	21 084	19 584	+8 <sup>1)</sup>
Fakturering	5 510	4 784	+6 <sup>1)</sup>	20 847	19 227	+8 <sup>1)</sup>
Rörelseresultat	1 185	984	+20	4 420	3 864	+14 <sup>2)</sup>
%	21,5	20,6		21,2	20,1	
Avkastning på sysselsatt kapital <sup>3)</sup>	31,3	29,1				
Antal anställda	14 966	15 048	-1			

1) I fast valuta för jämförbara enheter.

2) Rörelseresultatet i Kv 1-4 2004 inkluderar en vinst på 153 MSEK från avyttringen av Walters maskindivision.

3) Rullande 12 månader.

# Sandvik

## Mining and Construction

Sandvik Mining and Construction's order intake increased in the quarter to 5 203 MSEK (4 284), corresponding to an increase of 9 % in constant currency for comparable units.

Market development was continued positive and demand for base metals, precious metals and coal was high. Customers' high production rates in combination with new investments imply a continued high demand for machinery for the mining industry. The high investment rate also generates high demand for tools, services and spare parts where Sandvik Mining and Construction has strengthened a already competitive organization the last year. Demand from the construction industry was favorable and strengthened in particular in Eastern Europe and Asia. Customer segment Surface Mining confirmed its strong market position and also received in the quarter a number of large orders.

The share of project orders decreased somewhat in the quarter but the underlying demand is still very good.

Invoicing increased by 13 % in constant currency

for comparable units and increased to 5 697 MSEK (4 515).

The high demand level generates a need for capacity expansion which is done among other things through the establishment of assembly plants in Poland, India and China. In November a new assembly plant for cross- and sorting plants was inaugurated in Shanghai in China. The plant will primarily deliver to the rapidly growing Chinese market and is also a service- and assembly center for other applications. In December a similar plant was inaugurated in Tychy in Poland to meet the increased demand for machinery for the crushing of soft rock.

Operating result in the quarter increased by 47 % to 774 MSEK (526) or 13,6 % of invoicing (11,7). The increase was primarily due to higher volume and higher capacity utilization in combination with a better product mix and increased efficiency. Capital efficiency improved positively and the return on capital employed increased to 26,4 % (21,2).



Sandvik Mining and Construction has during the year had large breakthroughs with the machinery that has been developed especially for the narrow shafts in platinum mines. It has improved both productivity and working conditions. Here is the new rock drilling machine Robot XLP in action.

### SANDVIK MINING AND CONSTRUCTION

MSEK	Kv 4 2005	Kv 4 2004	Förändr. %	Kv 1-4 2005	Kv 1-4 2004	Förändr. %
Orderingång	5 203	4 284	+9 <sup>1)</sup>	22 394	17 162	+26 <sup>1)</sup>
Fakturering	5 697	4 515	+13 <sup>1)</sup>	20 560	16 617	+18 <sup>1)</sup>
Rörelseresultat	774	526	+47	2 654	1 829	+45
%	13,6	11,7		12,9	11,0	
Avkastning på sysselsatt kapital <sup>2)</sup>	26,4	21,2				
Antal anställda	10 640	9 623	+11			

1) I fast valuta för jämförbara enheter.

2) Rullande 12 månader.

# Sandvik

## Materials Technology

Sandvik Materials Technologys orderingsång uppgick i kvartalet till 4 700 MSEK (3 963), vilket var en ökning från föregående år med 11 % i fast valuta för jämförbara enheter. Faktureringen uppgick till 4 929 MSEK (3 949) vilket var en ökning med 16 % i fast valuta för jämförbara enheter. Pristillägg för högre råvarupriser påverkade orderingsång och fakturering positivt med cirka 7 procentenheter. Det innebär att i jämförbara termer ökade orderingsången med 4 % och faktureringen med 9 %.

Affärsläget var fortsatt starkt för specialprodukter till investeringsrelaterade kundsegment som olja/gas, process- och flygindustri, medan det var något svagare för standardprodukter.

I kvartalet erhöles ett flertal större projektorder inom såväl produktområde Tube som Process Systems. Efterfrågan från verkstadsindustri och konsumentrelaterad industri var stabil och något förbättrad från elektronikindustri medan aktiviteten inom fordonsindustrin var relativt svag. Affärsläget i USA och Asien var stabilt och förbättrades något i Europa, i synnerhet för specialprodukter.

Sandvik Materials Technology ökar kapaciteten inom produktion av avancerade sömlösa rör för att tillgodose den höga efterfrågan från olja/gas- och processindustrin.

Rörelseresultatet i fjärde kvartalet ökade med 42 % och uppgick till 573 MSEK (403). Rörelsemarginalen uppgick till 11,6 % av faktureringen (10,2) men påverkades negativt med cirka 0,8 procentenheter av förändring av pristillägg för

högre råvarupriser. Resultatförbättringen var främst hänförlig till en bättre produktmix, högre produktivitet, kortare ledtider i produktionsflödet samt en höjd leveransprecision. Avkastningen på sysselsatt kapital ökade till 13,2 % (11,4).



Rör på rulle! Olja/gas-industrin är ett av de snabbast växande kundsegmenten för Sandvik Materials Technology. För utvinning på havsbotten tillverkas rör vid enheten i Chomutov, Tjeckien. De kan vara 15-20 km långa och levereras på spole.

### SANDVIK MATERIALS TECHNOLOGY

MSEK	Kv 4 2005	Kv 4 2004	Förändr. %	Kv 1-4 2005	Kv 1-4 2004	Förändr. %
Orderingsång	4 700	3 963	+11 <sup>1)</sup>	17 712	15 391	+13 <sup>1)</sup>
Fakturering	4 929	3 949	+16 <sup>1)</sup>	17 003	14 424	+16 <sup>1)</sup>
Rörelseresultat	573	403	+42	1 729	1 354	+28
%	11,6	10,2		10,2	9,4	
Avkastning på sysselsatt kapital <sup>2)</sup>	13,2	11,4				
Antal anställda	8 368	8 350	+/-0			

1) I fast valuta för jämförbara enheter, inklusive pristillägg för högre råvarupriser.

2) Rullande 12 månader.

## Helåret 2005

Orderingången för helåret 2005 uppgick till 66 186 MSEK (56 500), vilket var en ökning med 17 % totalt och 15% i fast valuta för jämförbara enheter. Faktureringen var 63 370 MSEK (54 610), en ökning med 16 % totalt och 14 % i fast valuta för jämförbara enheter.

Rörelseresultatet för perioden januari-december uppgick till 9 532 MSEK (7 578), vilket var en ökning med 1 954 MSEK eller 26 %. Rörelsemarginalen var 15,0 % (13,9) av faktureringen. Ändrade valutakurser hade en marginell påverkan på resultatet från årets början.

Finansnettot var -713 MSEK (-701) och resultatet efter finansnetto uppgick till 8 819 MSEK

(6 877), en ökning med 28 %. Skattesatsen var 28 % och periodens resultat uppgick till 6 392 MSEK (5 111). Vinst per aktie uppgick till 24,70 SEK (19,25).

Kassaflödet från den löpande verksamheten var 7 266 MSEK (5 322). Koncernens investeringar i anläggningar uppgick till 3 665 MSEK (2 967). Företagsförvärv uppgick till 285 MSEK. Efter investeringar, förvärv och avyttringar var kassaflödet 3 582 MSEK (2 709).

Antalet anställda uppgick till 39 613 (38 421 per 31 december 2004) vilket var en ökning med 1 192 personer för jämförbara enheter från årets början.

## Moderbolaget

Moderbolagets fakturering var 15 242 MSEK (12 984) och rörelseresultatet uppgick till 433 MSEK (859). Räntebärande skulder och avsättningar minus likvida medel och räntebärande tillgångar uppgick till 8 266 MSEK (3 005 per 31 december 2004). Investeringar i anläggningar uppgick till 715 MSEK (836).

Moderbolagets balansomslutning ökade med 15 856 MSEK, från 22 286 MSEK till 38 142 MSEK. Ökningen av balansomslutningen i

moderbolaget sammanhänge med en intern omläggning av ägandet och hanteringen av patent och varumärken. Ett nytt bolag, Sandvik Intellectual Property AB, förvärvade koncernens svenskägda patent och varumärken för marknadsvärde. Moderbolaget finansierade Sandvik Intellectual Property AB:s förvärv genom kapitaltillskott och utlåning, vilket ökade moderbolagets balansomslutning med 18 100 MSEK.

## Redovisningsprinciper

Sandvik AB tillämpar från och med den 1 januari 2005 International Financial Reporting Standards (IFRS) i sin finansiella rapportering. Denna delårsrapport har upprättats enligt IFRS med tillämpning av IAS 34 Delårsrapportering och i enlighet med de IFRS-principer som tillämpades den 31 december 2005.

Tillämpade redovisningsprinciper, förändringar jämfört med tidigare tillämpade principer och finansiella effekter av ändrade redovisningsprinciper samt omräknade jämförelsetal framgår av separat dokument ”Sandvik AB – Effekter av övergång till International Financial Reporting

Standards (IFRS)” som publicerades den 31 mars 2005 (dokumentet finns att tillgå på Sandviks hemsida [www.sandvik.com](http://www.sandvik.com)).

Från och med 1 januari 2005 har Sandvik valt att tillämpa säkringsredovisning i enlighet med ”Amendment to IAS 39 – Cash Flow Hedge Accounting of Forecast Intragroup Transactions” som fastställdes av EU i december 2005. I enlighet med övergångsregler har denna ändring tillämpats framåtriktat från den 1 januari 2005. Denna standard tillåter säkringsredovisning av prognostiserade interna varutransaktioner.



## Viktiga händelser 2005

- I mars beslutades att samordna de fyra produktområdena Valenite och Safety samt Titex och Prototyp inom Sandvik Tooling till två i syfte att förstärka tillväxtpotentialer och öka effektiviteten.
- På ordinarie bolagsstämma den 3 maj beslutades att genomföra ett inlösenbud med rätt för aktieägarna i Sandvik att lösa in aktier i bolaget mot kontant likvid om 405 kronor per aktie. Inlösenprogrammet slutfördes under tredje kvartalet och anslutningen översteg 99 %.
- I september förvärvades 10 % av aktiekapitalet i den kinesiska metallpulvertillverkaren Gesac. Gesacs huvudsakliga verksamhet är att producera pulver av volframkarbid och liknande material. Gesacs årsomsättning uppgår till cirka 500 MSEK.
- Sandvik Mining and Construction förvärvade från det amerikanska företaget Smith International Inc dess 50-procentiga andel av Sandvik Smith AB. Sandvik Smith är en ledande tillverkare av rullborrkronor med en årsomsättning på cirka 500 MSEK. Bolaget har samtidigt bytt namn till Sandvik Rotary Tools AB.
- Sandvik Mining and Construction och det sydafrikanska gruvbolaget Lonmin Plc undertecknade ett avtal om ett långsiktigt samarbete avseende mekaniserad brytning av platina. Avtalet innebär att Sandvik skall utveckla specialutrustning för att bidra till att uppnå Lonmins mål att 50 procent av produktionen skall vara mekaniserad år 2010. Samarbetet beräknas på sikt medföra en ökad årlig försäljning för Sandvik på cirka 200 MSEK.
- Sandvik Materials Technology erhöll under tredje kvartalet den största ordern någonsin på sömlösa produktionsrör till olja/gasindustrin. Ordervärdet uppgår totalt till mer än en miljard kronor och redovisas löpande. Leveranserna kommer att ske under de närmaste tre åren.
- I december genomfördes inlösen av återstående aktier i Walter AG vilket innebar att Sandvik uppnådde 100 procents ägande i bolaget. Walter avnoterades därefter från den tyska aktiebörsen.

# Förslag till årsstämman den 2 maj 2006

Ordinarie årsstämma hålls på Jernvallen i Sandviken den 2 maj 2006, kl 17.00. Årsredovisningen för 2005 kommer att finnas tillgänglig cirka en månad före stämman.

## UTDELNING

Mot bakgrund av bolagets starka finansiella utveckling och goda framtidsutsikter föreslår styrelsen en utdelning med 13,50 SEK per aktie (11,00) eller 3 203 MSEK (2 717). Förslaget innebär en ökning med 23 % från föregående år

och utgör 55 % av vinst per aktie. Avstämningsdag för rätt till utdelning föreslås till den 5 maj 2006.

## SPLIT

Den starka kursutvecklingen för Sandvik-aktien de senaste åren innebär att handeln med hela börsposter försvåras för aktieägare med små innehav. Styrelsen föreslår därför att bolaget genomför en aktiesplit 5:1. Aktiespliten beräknas genomföras under juni 2006.

Sandviken den 8 februari 2006

Sandvik AB; (publ)

Styrelsen

Bilagor:

1. Koncernen i sammandrag.
2. Fakturering och rörelseresultat.

Bokslutskommunikén för 2005 har ej varit föremål för särskild granskning av bolagets revisorer.

Rapporten för första kvartalet 2006 offentliggörs den 2 maj 2006. Ordinarie årsstämma äger rum i Sandviken den 2 maj, 2006.

Ytterligare information kan erhållas per telefon 026-26 10 01. En kombinerad presentation och telefonkonferens kommer att hållas den 8 februari kl 14.00 på Operaterrassen i Stockholm. För ytterligare information hänvisas till [www.sandvik.com](http://www.sandvik.com)

---

### POSTADRESS

Sandvik AB  
Group Communications  
811 81 Sandviken

### PUBLIKT BOLAG (publ)

Corp. Reg. No: 556000-3468  
VAT No: SE663000060901

### TELEFON OCH FAX

026 - 26 00 00  
026 - 26 10 43

### WEBBPLATS OCH E-POST

[www.sandvik.com](http://www.sandvik.com)  
[info.group@sandvik.com](mailto:info.group@sandvik.com)

# Bilaga 1

<b>KONCERNEN I SAMMANDRAG, MSEK RESULTATRÄKNING</b>	Kv 4 2005	Kv 4 2004	Förändr. %	Kv 1-4 2005	Kv 1-4 2004	Förändr. %
Fakturering	17 473	14 380	+22	63 370	54 610	+16
Kostnad för sålda varor	-11 398	-9 638	+18	-41 720	-36 045	+16
Bruttoresultat	6 075	4 742	+28	21 650	18 565	+17
% av faktureringen	34,8	33,0		34,2	34,0	
Försäljningskostnader	-2 305	-1 976	+17	-8 709	-7 953	+10
Administrationskostnader	-581	-477	+22	-2 292	-2 125	+8
FoU-kostnader	-423	-317	+30	-1 412	-1 294	+9
Övriga rörelseintäkter och kostnader	39	107	-64	295	385	-23
Rörelseresultat	2 805	2 079	+35	9 532	7 578	+26
% av faktureringen	16,1	14,5		15,0	13,9	
Räntekostnader o. dyl.	-222	-179	+24	-871	-800	+9
Ränteintäkter	33	4		100	76	+32
Övriga finansiella intäkter och kostnader, netto	-50	4		58	23	+152
Resultat efter finansnetto	2 566	1 908	+34	8 819	6 877	+28
% av faktureringen	14,7	13,3		13,9	12,6	
Skatter	-674	-503	+34	-2 427	-1 766	+37
Periodens resultat	1 892	1 405	+35	6 392	5 111	+25
% av faktureringen	10,8	9,8		10,1	9,4	
varav minoritetens andel	124	65	+90	371	265	+40
varav aktieägarnas andel	1 768	1 340	+32	6 021	4 846	+24

<b>BALANSRÄKNING</b>	Kv 4 2005	Kv 4 2004	Förändr. %
Immateriella anläggningstillgångar	5 874	5 139	+14
Materiella anläggningstillgångar	16 687	15 070	+11
Finansiella anläggningstillgångar	3 271	2 454	+33
Varulager	16 440	13 459	+22
Kortfristiga fordringar	15 731	13 532	+16
Likvida medel	1 559	1 720	-9
Summa tillgångar	59 562	51 374	+16
Eget kapital	24 507	23 551	+4
Räntebärande avsättningar och skulder	18 212	14 207	+28
Icke räntebärande avsättningar och skulder	16 843	13 616	+24
Summa eget kapital och skulder	59 562	51 374	+16
Rörelsekapital*	19 623	16 637	+18

\*) Varulager + kortfristiga fordringar exklusive skattefordringar – icke räntebärande skulder exklusive skatteskulder.

## Bilaga 1 (forts)

<b>FÖRÄNDRING AV EGET KAPITAL, MSEK</b>	Kv 1-4 2005	Kv 1-4 2004
Ingående eget kapital enligt fastställd balansräkning för föregående år (IFRS)	23 551	22 649
Effekt av byte av redovisningsprincip (IAS 39)	62	-
Ingående eget kapital justerat i enlighet med ny princip	23 613	22 649
Förändring p g a ändrade omräkningskurser	1 813	-485
Effekt av personaloptioner	-62	15
Effekt av säkringsredovisning enl IAS 39	-148	-
Utdelning till aktieägare	-3 012	-2 799
Återköp av egna aktier	-	-2 048
Köp av minoritetsägda aktier i dotterföretag	-125	-
Minoritetsandel i under perioden förvärvade företag	-	19
Nyemission*	-	1 089
Inlösen av aktier	-3 964	-
Periodens resultat	6 392	5 111
Utgående eget kapital	24 507	23 551

\* Konvertering av lån samt nyemission som följd av optionsprogram.

<b>KASSAFLÖDESANALYS MSEK</b>	Kv 4 2005	Kv 4 2004	Kv 1-4 2005	Kv 1-4 2004
<i>Den löpande verksamheten</i>				
Resultat efter finansiella intäkter och kostnader	+2 566	+1 908	+8 819	+6 877
Återläggning av av- och nedskrivningar	+708	+728	+2 713	+2 579
Justeringar för poster som inte ingår i kassaflödet, m m	-100	-24	-151	-594
Betald skatt	-236	-440	-1 828	-1 334
Kassaflöde från den löpande verksamheten före förändring av rörelsekapital	+2 938	+2 172	+9 553	+7 528
<i>Förändring i rörelsekapital</i>				
Förändring av lager	+18	-410	-1 766	-1 836
Förändring av rörelsefordringar	-530	-658	-1 511	-1 820
Förändring av rörelseskulder	-220	+489	+990	+1 450
Kassaflöde från den löpande verksamheten	+2 206	+1 593	+7 266	5 322
<i>Investeringsverksamheten</i>				
Förvärv av företag och aktier exkl. likvida medel	-157	-199	-285	-311
Investeringar i anläggningar	-1 318	-1 006	-3 665	-2 967
Försäljning av företag och aktier exkl. likvida medel	+31	+80	+31	+468
Försäljning av anläggningar	+119	+52	+235	+197
Kassaflöde från investeringsverksamheten	-1 325	-1 073	-3 684	-2 613
Kassaflöde efter investeringar	+881	+520	+3 582	+2 709
<i>Finansieringsverksamheten</i>				
Förändring av kortfristiga lån	-2 086	+627	+1 660	+1 937
Förändring av långfristiga lån	+752	-33	+1 354	-123
Återköp av egna aktier	0	-988	0	-2 048
Nyemission som följd av utestående optionsprogram	0	0	0	+117
Inlösenprogram egna aktier	0	0	-3 964	-
Utbetald utdelning	0	0	-3 012	-2 799
Kassaflöde från finansieringsverksamheten	-1 334	-394	-3 962	-2 916
Periodens kassaflöde	-453	+126	-380	-207
Likvida medel vid periodens början	2 007	1 643	1 720	1 972
Kursdifferens i likvida medel	+5	-49	+219	-45
Likvida medel vid periodens slut	1 559	1 720	1 559	1 720

## Bilaga 2

### FAKTURERING PER MARKNADSOMRÅDE

MSEK	Kv 4	Helår	Kv 1	Kv 2	Kv 3	Kv 4	Förändring	Kv 4	Helår
	2004	2004	2005	2005	2005	2005		%	
Europa	6 975	26 141	7 023	7 609	6 589	7 508	+8	+3	28 729
NAFTA	2 640	10 651	2 747	3 011	3 306	3 579	+36	+19	12 643
Sydamerika	792	2 757	692	866	905	1 089	+38	+5	3 552
Afrika/Mellanöstern	928	3 454	818	989	1 033	1 154	+24	+15	3 994
Asien/Australien	3 045	11 607	2 914	3 675	3 721	4 143	+36	+24	14 452
Koncernen totalt	14 380	54 610	14 194	16 150	15 554	17 473	+22	+11	63 370

### ORDERINGÅNG PER AFFÄRSOMRÅDE

MSEK	Kv 4	Helår	Kv 1	Kv 2	Kv 3	Kv 4	Förändring	Kv 4	Helår
	2004	2004	2005	2005	2005	2005		%	
Svk Tooling	4 818	19 584	5 041	5 503	5 089	5 451	+13	+4	21 084
Svk Mining and Construction	4 284	17 162	5 075	5 833	6 283	5 203	+21	+9	22 394
Svk Materials Technology	3 963	15 391	4 312	4 778	3 922	4 700	+19	+11	17 712
Seco Tools <sup>2)</sup>	1 095	4 344	1 209	1 252	1 178	1 327	+21	+9	4 965
Koncerngemensamt	20	19	9	5	8	8			31
Koncernen totalt	14 180	56 500	15 646	17 371	16 480	16 689	+18	+8	66 186

### FAKTURERING PER AFFÄRSOMRÅDE

MSEK	Kv 4	Helår	Kv 1	Kv 2	Kv 3	Kv 4	Förändring	Kv 4	Helår
	2004	2004	2005	2005	2005	2005		%	
Svk Tooling	4 784	19 227	4 928	5 344	5 066	5 510	+15	+6	20 847
Svk Mining and Construction	4 515	16 617	4 213	5 241	5 409	5 697	+26	+13	20 560
Svk Materials Technology	3 949	14 424	3 871	4 313	3 890	4 929	+25	+16	17 003
Seco Tools <sup>2)</sup>	1 121	4 312	1 174	1 247	1 181	1 317	+17	+6	4 919
Koncerngemensamt	11	30	8	5	8	20			41
Koncernen totalt	14 380	54 610	14 194	16 150	15 554	17 473	+22	+11	63 370

### RÖRELSERESULTAT PER AFFÄRSOMRÅDE

MSEK	Kv 4	Helår	Kv 1	Kv 2	Kv 3	Kv 4	Förändring	Kv 4	Helår
	2004	2004	2005	2005	2005	2005		%	
Svk Tooling	984	3 864	1 024	1 137	1 074	1 185	+20		4 420
Svk Mining and Construction	526	1 829	489	660	730	774	+47		2 654
Svk Materials Technology	403	1 354	389	475	292	573	+42		1 729
Seco Tools <sup>2)</sup>	221	840	251	284	246	319	+44		1 100
Koncerngemensamt	-55	-309	-112	-131	-81	-46			-371
Koncernen totalt	2 079	7 578	2 041	2 425	2 261	2 805	+35		9 532

### RÖRELSERESULTAT PER AFFÄRSOMRÅDE

% AV FAKTURERING	Kv 4	Helår	Kv 1	Kv 2	Kv 3	Kv 4	Helår
	2004	2004	2005	2005	2005	2005	
Svk Tooling	20,6	20,1	20,8	21,3	21,2	21,5	21,2
Svk Mining and Construction	11,7	11,0	11,6	12,6	13,5	13,6	12,9
Svk Materials Technology	10,2	9,4	10,0	11,0	7,5	11,6	10,2
Seco Tools <sup>2)</sup>	19,7	19,5	21,4	22,8	20,8	24,2	22,4
Koncernen totalt	14,5	13,9	14,4	15,0	14,5	16,1	15,0

1) Förändring mot föregående år i fast valuta för jämförbara enheter.

2) Genom majoritetsinnehav i Seco Tools AB konsoliderar Sandvik detta bolag.  
För kommentarer hänvisas till bolagets bokslutsrapport.